



the.artceram
2022

CATALISTINO • CATALIST

the.artceram

INDICE **INDEX**



4
THE.ARTCERAM

7
**UNA STORIA
DI INNOVAZIONE**

10
ESTRO E FILOSOFIA

13
THE.ARTCERAM VILLAGE

28
THE.ARTCERAM AWARDS

30
THE.ARTCERAM TIMELINE



32
COLORI & FINITURE
COLORS & FINISHES



40
ONE SHOT

42
JOLIE

60
VOGUE 2.0

80
FLAIR 3.0

98
FLAIR 4.0

120
FUORI SCALA

146
CUP

154
SHARP

160
LA FONTANA 2.0



166
SPECCHI
MIRRORS

168
LOOK

172
ARCHI

176
STONE



178
VASCHE
BATHTUBS

180
PETITE

186
NEO

192
HOOP

198
SQUARE



204
COLLEZIONI
COLLECTIONS

206
CHIC

228
THE ONE

240
ATELIER

258
JAZZ

270
CIVITAS

296
HERMITAGE

312
A16

328
FILE 2.0

348
MONET

366
TEN

380
SMARTY 2.0



386
LAVABI
WASHBASINS

388
COGNAC

394
COGNAC QUADRO

416
SCALINO

428
GHOST

434
ROMBO & MILLERIGHE

444
LA CIOTOLA

448
LAVAMANI

454
**ALTRI MODELLI/
OTHER MODELS...**



458
PIATTI DOCCIA
SHOWER TRAYS

460
LAPIS



470
RICAMBI
SPARE PARTS

«TUTTE LE GRANDI BAND DEGLI ANNI '60
INIZIANO COL "THE"»

«ALL THE GOOD 60'S BANDS STARTED
WITH A "THE"»

(THE COMMITMENTS, RODDY DOYLE, 1987)



the artigram

the.

Imprenditorialità Made in Italy, responsabilità sociale, attenzione ai dettagli e cura delle relazioni sono i valori strategici che Artceram pone al centro della produzione per la sua crescita.

Con un occhio sempre attento alla sostenibilità, l'azienda propone prodotti che uniscono bellezza, tecnologia, design ed artigianalità, per comunicare qualità e tendenza.

UNA STORIA DI INNOVAZIONE

Business mentality based on a "made in Italy" concept, social responsibility, care for details and respect for relationships are the fundamental values of Artceram's production strategy and growth policy.

Always focused on sustainability, our company products are characterized by beauty, technology, design and craftsmanship that convey quality and trendy ideas.



The Art Ceram

Welcome to

the.artcera

V

am

illage



In un contesto sperimentale, si colloca The.artceram Village, che racconta il “mondo” Artceram promuovendo arte e territorio, in modo creativo e rigoroso, a tratti perfino dissacratorio.

ESTRO E FILOSOFIA

The.artceram Village is placed in an experimental context and depicts the “Artceram’s world” by creative and rigorously promoting artistry and territory even in a desecrating way.





Artceram crede fortemente nella responsabilità sociale nei confronti del territorio e della comunità, per una relazione diretta ed empatica con gli interlocutori del suo mondo. The.Artceram Village è il contemporaneo mecenatismo umanistico e internazionale! Una vera e propria “casa” per coloro che si riconoscono nei valori aziendali, dove si organizzano e promuovono attività ed eventi culturali sempre strettamente correlati al brand.

THE.ARTCERAM VILLAGE

Artceram strongly believes in social responsibility towards the territory and communities and creates direct and empathic relationships with people in its world.

The.Artceram Village represents a kind of contemporary humanistic and international patronage! A real "home" for those who identify themselves with the company values and where activities and cultural events - strictly interrelated with the branding - are promoted.

The.Church

La Chiesa è un unicum, un suggestivo spazio di oltre 550mq ricavato da un'antica chiesa di Frati Cappuccini del 1577.

Luogo magico e suggestivo che amiamo utilizzare come una "tela bianca" nel quale inserire installazioni museali.


The Church is unique of its kind, a fascinating space of more than 550sqm inside an old church dating back to 1577 that belonged to Capuchin Friars.
it's a magic, charming space that is internally used as a "blank canvas" for museum installations.

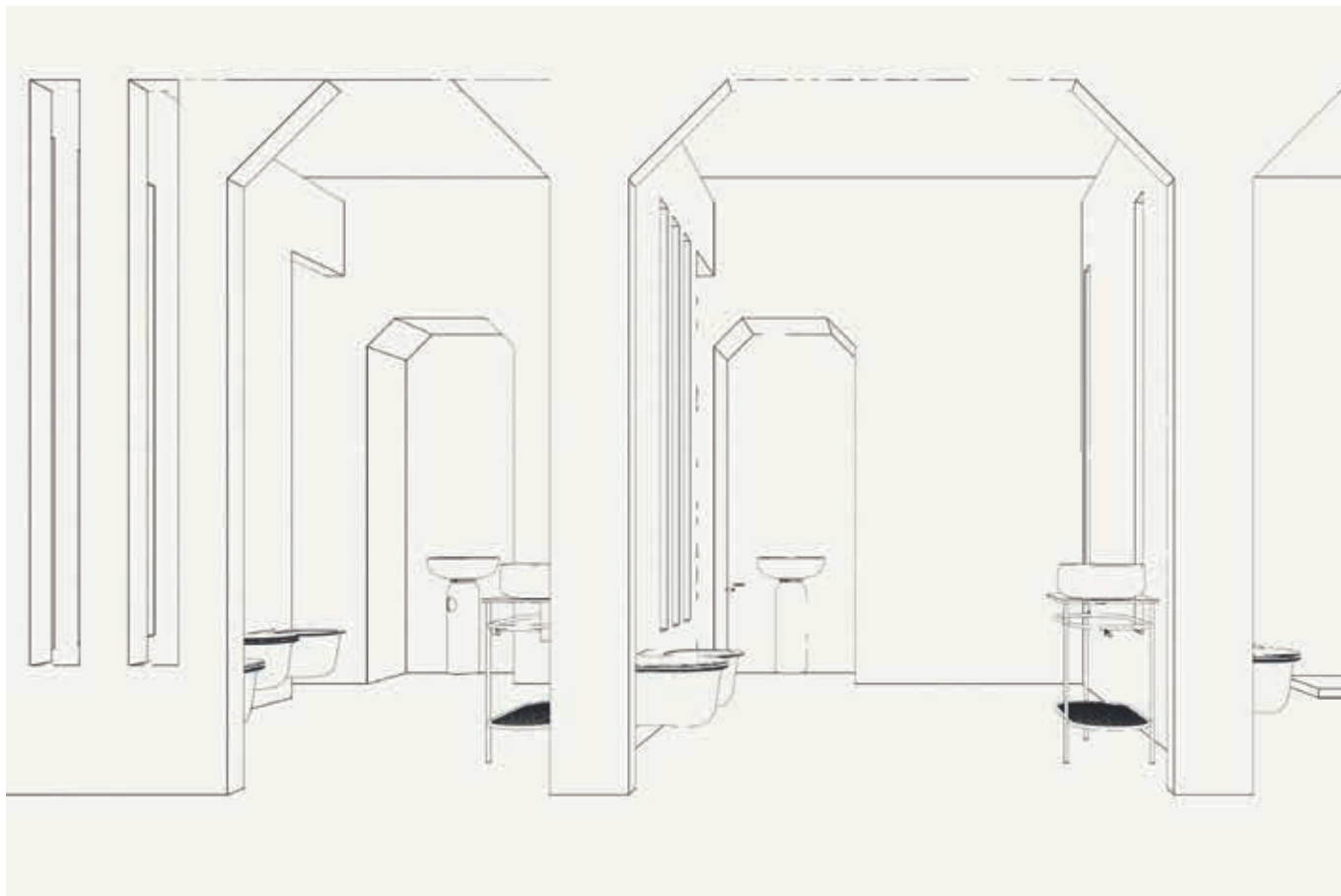












The.Bunker - UP TO DATE 22

Una architettura industriale, un "non luogo", un mutevole contenitore industriale dalle diverse facce e geometrie viene reinterpreto per alloggiare al suo interno il nuovo showroom aziendale. Un completo total look rinnovato nella distribuzione degli spazi e degli allestimenti in continuità con l'immagine aziendale.

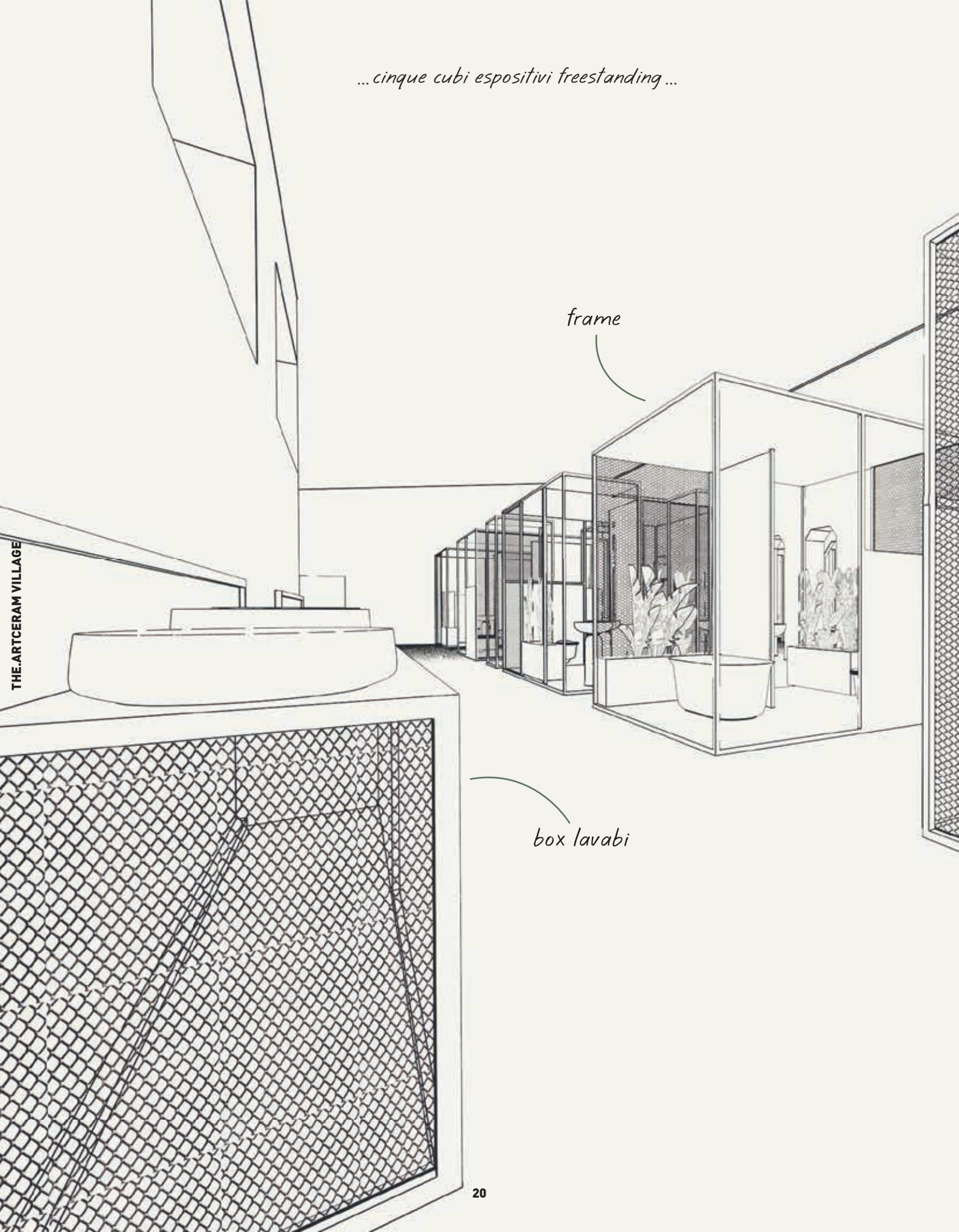
Platform freestanding adagiati nel cuore dell'architettura industriale accompagnano il percorso tra esposizione e workshop sino ad arrivare alla "wall of fame", angolo dedicato alla storia dei pezzi più iconici aziendali e ai riconoscimenti ottenuti in questi 35 anni di The Art Ceram.

Industrial architecture, an "immaterial idea", an ever-changing industrial space characterized by different sides and geometries re-interpreto to house the new company showroom. A completely renovated total look in terms of space distribution and fittings respecting the company image and mission. Platform freestanding items laid at the heart of this industrial architecture accompany the visitors' itinerary between a kind of display and workshop to finally pop into the "wall of fame", a space dedicated to the history of the most iconic pieces and to the many prizes the.Artceram was awarded over the past 35 years.



The Bunker

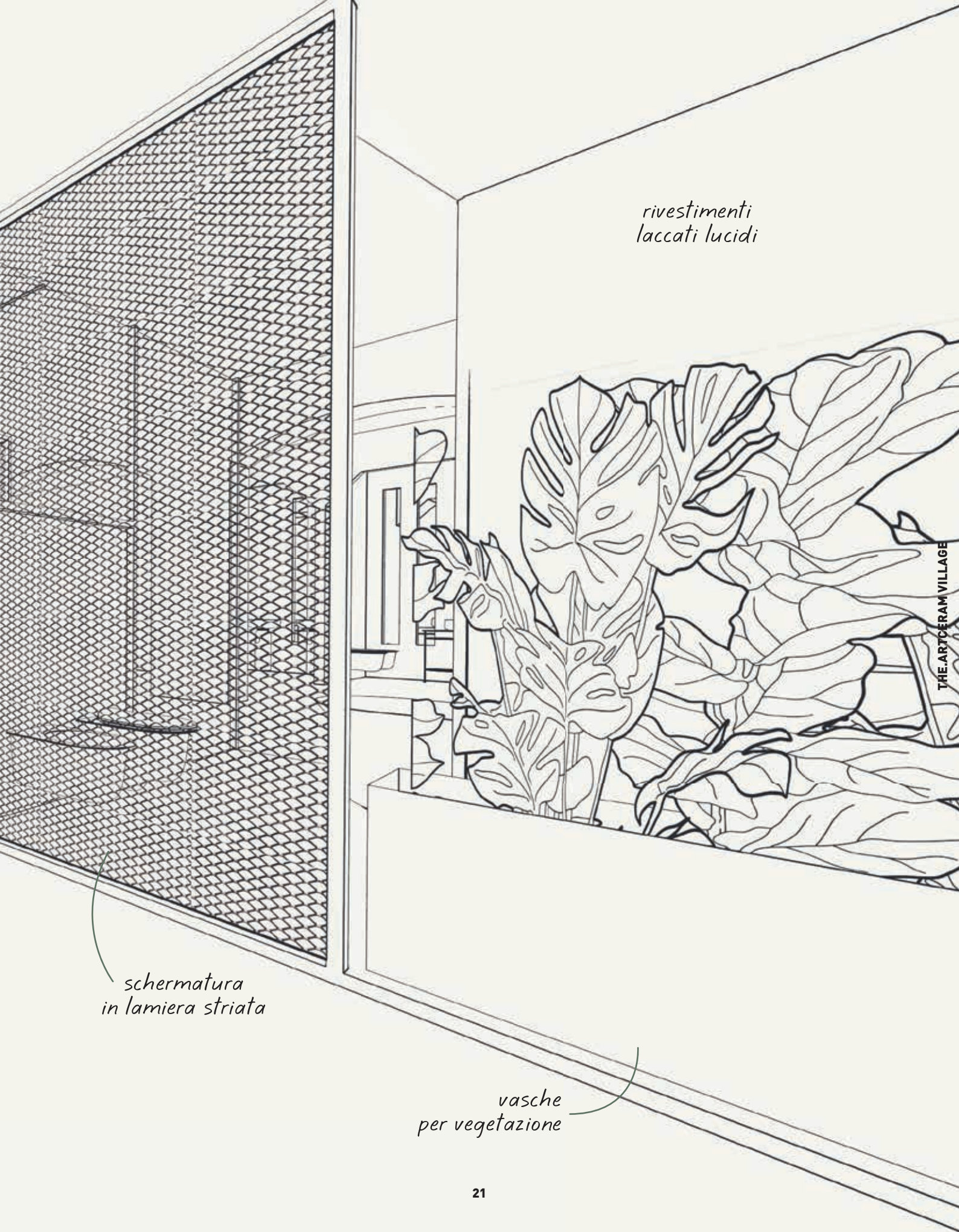
...cinque cubi espositivi freestanding...



frame

box lavabi

THE ART CERAM VILLAGE



*rivestimenti
laccati lucidi*

*schermatura
in lamiera striata*

*vasche
per vegetazione*

THE ART CERAM VILLAGE

The Garden

Il bianco immacolato della facciata della chiesa si affaccia sul verde del prato, dove elementi iconici black&white e silhouettes femminili in metallo si ergono come totem metropolitani contribuendo a creare l'atmosfera accogliente di questa fabbrica dal volto umano.

The immaculate whiteness of the church façade overlooks the greenness of the grass where iconic elements in black&white and the women silhouettes soar like city totems and contribute to the warming atmosphere of this company with a human touch.







the.artceram

H
19
4 5 6



The.Olive Grove

Uno spazio conviviale che si apre al verde della campagna, un container che "racchiude" tutti i valori aziendali, per promuovere il territorio in modo creativo e dissacratorio.

Accanto allo stabilimento un terreno collinare di 10 ettari con circa 230 ulivi ed un'area frantoio di 300 mq, dove si produce un ottimo olio made in The.Artceram!

A convivial space surrounded by greenery, a 40' box that "contains" the company core values to promote in a creative and irreverent way the territory. A hilly area of about 25 acres, 230 olive trees and a 300sqm oil mill space where an excellent made in The.Artceram oil is produced!



The.Loft

Nel segno del recupero di ogni ricchezza presente, The.Loft, uno spazioso e luminoso ufficio, quasi una serra incastonata nel giardino, frutto della trasformazione di una ex officina di pneumatici, diventata ambiente gradevole e funzionale, che di notte si illumina, brillando come un vero e proprio gioiello sul giardino.

The.Loft - a sign of wealth restoration
- is a roomy and bright office similar
to a greenhouse set in the garden.
Once a tyres shop, now it's been changed
into a functional and pleasant environment
that lights up and shines as a jewel
when the night comes.



THE ART CERAM VILLAGE

Dal 2006 ad oggi, la scelta strategica di puntare sul design ha portato significativi riconoscimenti internazionali che hanno premiato l'innovazione, la ricerca e la freschezza delle proposte.


























I RISULTATI

From 2006, the strategic focus on design led to international awards for innovation, research as well as fresh, smart ideas in our products.



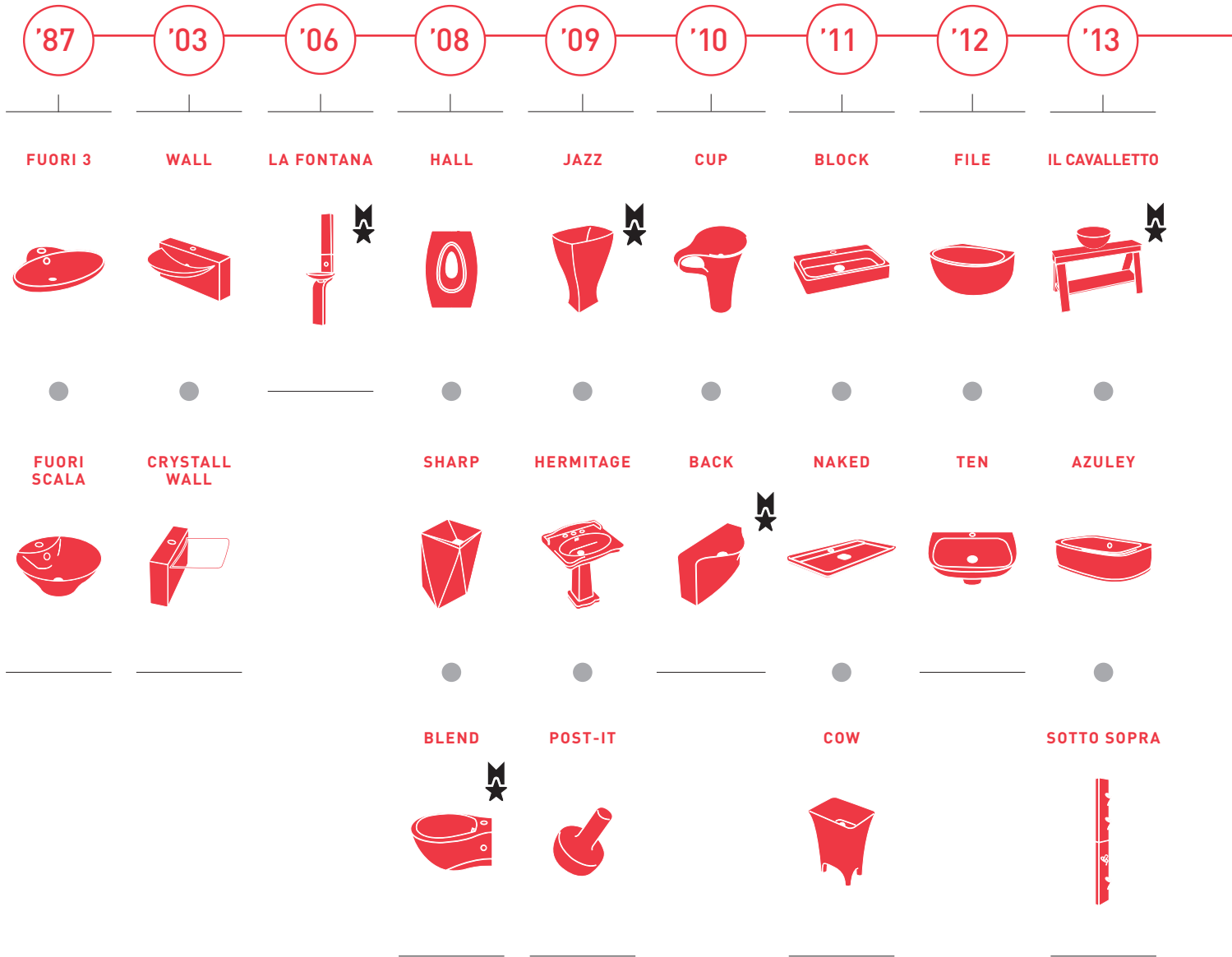
Fattore design

*i premi di the.artceram...
the.artceram awards...*

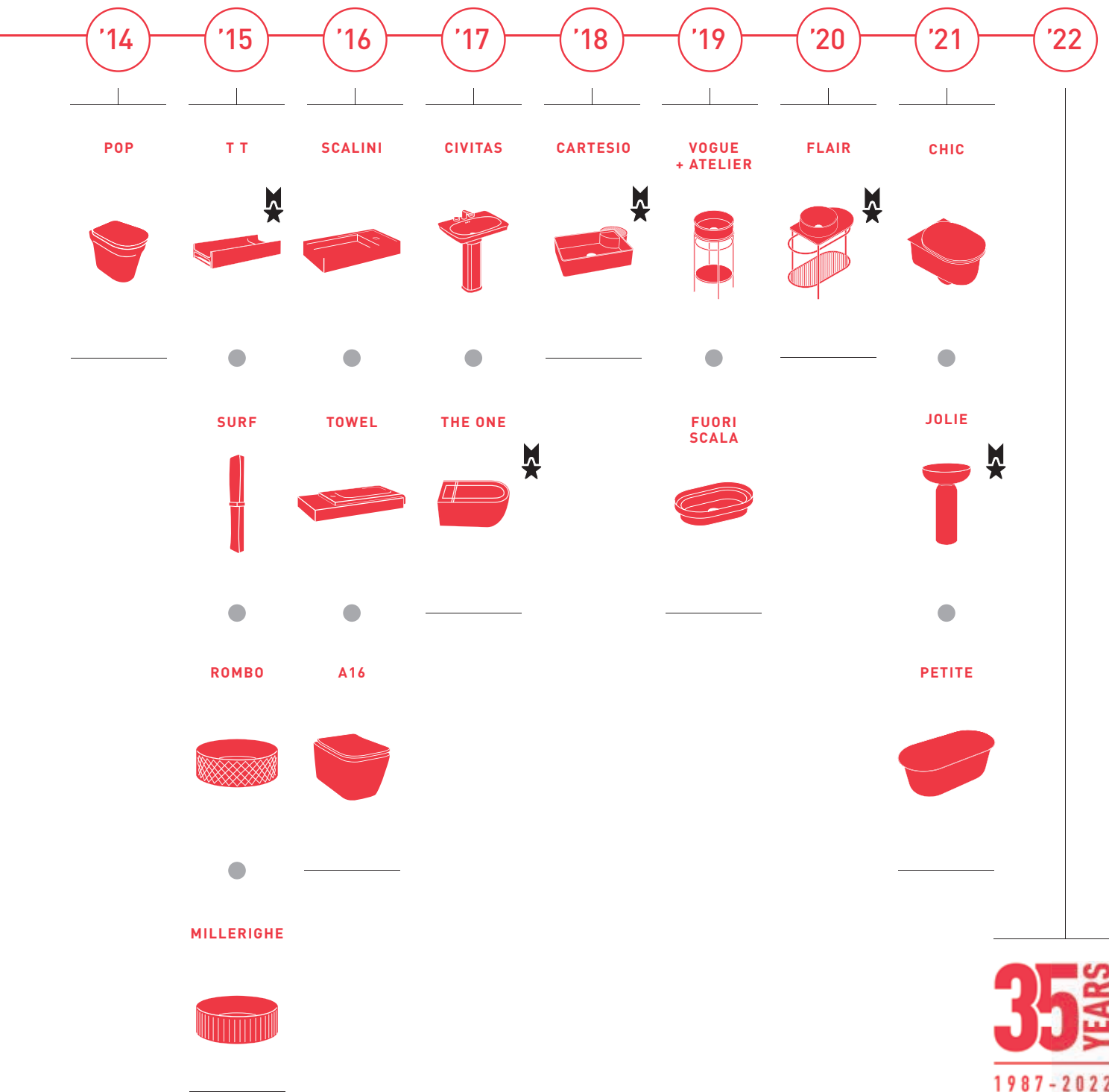
<p>LA FONTANA</p> 	
<p>BLEND</p> 	 reddot design award winner 2009
<p>JAZZ</p> 	
<p>BACK</p> 	 reddot design award winner 2011
<p>IL CAVALLETTO</p> 	
<p>TT</p> 	  reddot design award winner 2016
<p>THE ONE</p> 	 DESIGN PLUS powered by: ISH   
<p>CARTESIO</p> 	 DESIGN PLUS powered by: ISH
<p>FLAIR</p> 	 
<p>JOLIE</p> 	

la timeline di the.artceram...
the.artceram timeline...

THE.ARTCERAM - TIMELINE



prodotto
 premiato
awarded product



COLORI & FINITURE

COLORS & FINISHES

The.Artceram offre molteplici configurazioni per i suoi prodotti a livello di forme, dimensioni, colori e materiali. Con la sua colorata e materica essenzialità arreda in maniera incisiva e caratterizzante ogni tipo di bagno.

La ceramica può essere scelta con 2 tipologie di finiture, sia lucida che opaca, in 17 colori differenti e ben 13 finiture con effetto materico! Perché anche il colore diventa una parte integrante del progetto e non una semplice "applicazione", per trasformare la stanza da bagno e interpretare il mood dell'interior design contemporaneo.

Nuance di tendenza e superfici materiche che rispondono ad esigenze funzionali, spaziali ed emozionali. Dal bianco e nero classici, a tonalità e sfumature più soft o vivaci, fino ad arrivare ai marmi e le graniglie che evocano la consistenza e le affascinanti sensazioni tattili dei materiali naturali... Segni diversi, minimali od organici, razionali o artistici, ma che hanno in comune un'unica matrice: il rispetto del prodotto e la continua ricerca di nuovi linguaggi espressivi per personalizzare il bagno, lasciando libero spazio all'utente finale di sfogare la propria creatività.

Lo studio cromatico di The.Artceram non si ferma solo all'applicazione sulla ceramica, ma si vuole dare un prodotto finito in tutte le sue componenti! Per cui al catalogo si aggiungono i piani in marmo vero e diversi metalli, per quanto riguarda le strutture, ed i laccati sugli elementi contenitivi. Flessibilità, colore e leggerezza nelle scelte delle cromie, da abbinare liberamente per costruire un ambiente bagno a proprio uso e consumo, facile da scomporre e ricomporre in infinite varianti!

The.Artceram offers multiple solutions on its products in terms of shapes, dimensions, colours and materials. Colours and matter essentiality help to fit out any kind of bathroom with sharp and characterizing ideas. Ceramic products can be selected in 2 types of finishes, glossy and matt, in 17 different colours and 13 finishes with a material effect! Colours plays a central role in this project, not just a simple "application", and transforms the bathroom space by interpreting the mood of contemporary interior design. Trendy nuances and textured surfaces that meet functional, spatial and emotional demands. From the classic black and white, soft and bright shades to marble and grit finishes that recall the solid aspects and the pleasing tactile sensations of natural materials... Distinctive, minimal or organic signs, rational or artistic that come from the same source: care for the product and a continuous research of expressive languages to customize the bathroom area and let the end-user give expression to creativity. Colours are not meant by Artceram to be applied only on ceramic but permeate all the component parts of the final product. This is the reason why marble tops, metal structures and lacquered storage elements can be found in the catalogue. Flexibility, colours and frivolity in the choice of colours allow to freely design a customized bathroom, easy to create - and re-create - in endless variations.



CLASSIC

*Bianco e nero, effetto matt o lucido, per superfici morbide, setose, brillanti...
Black and white, glossy or matt finishes for bright, soft and silky at touch surfaces...*



bianco lucido
glossy white
cod. 01



bianco matt
matt white
cod. 05



nero lucido
glossy black
cod. 03




nero matt
matt black
cod. 17

GLOSSY COLORS

*Rilassanti e romantiche nuance soft in cinque tonalità...
Romantic and relaxing soft nuances in five different shades...*




rosè
rosè
cod. 61



lichene
lichen
cod. 64



biscotto
biscuit
cod. 62



celeste
pale blue
cod. 65



cotone
cotton
cod. 63

MATT COLORS

Otto colori opachi che spaziano tra i toni del blu, del verde e della terra...

Eight matt colours inspired to the shades of blue, green and brown...



grigio oliva
grey olive
cod. 15



marrone tortora
brown tortora
cod. 40



blu avio
blue avio
cod. 38



marrone matera
brown matera
cod. 41



verde foresta
green foresta
cod. 43



ghiaia
gravel
cod. 60




verde salvia
green salvia
cod. 44




sabbia
sand
cod. 59

MARMI / MARBLES

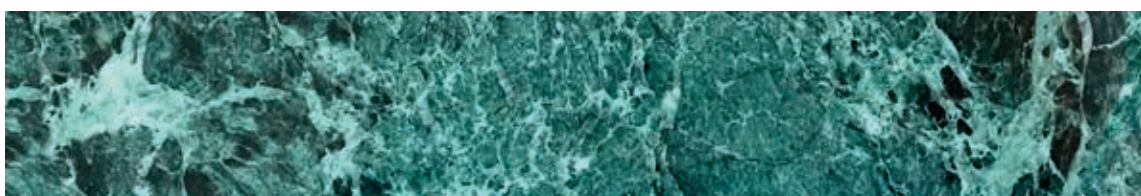
La sensorialità e la bellezza del marmo e della pietra in diverse varianti di colore...
Sensory feel and beauty of marble and stone in different colour shades...



portoro gold
portoro gold
cod. 48




bronze amani
bronze amani
cod. 49



verde issogne
green issogne
cod. 50



calacatta
calacatta
cod. 94



carrara
carrara
cod. 47



onice
onyx
cod. 46



travertino
travertine
cod. 45

GRANIGLIE / GRIT

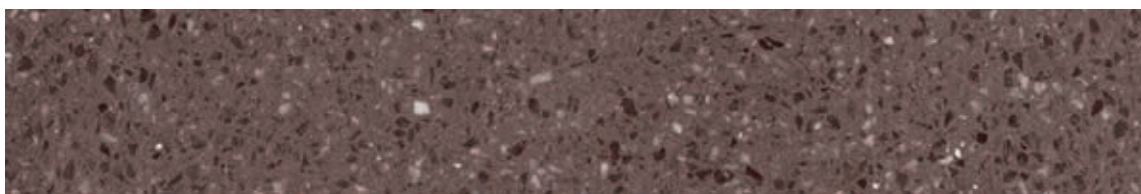
*Il tipico "terrazzo all'italiana" ma rivisitato con accenti cromatici irriverenti...
the typical "Italian-style terrazzo" but redesigned through irreverent colour accents...*




menta
mint
cod. 95



nuvola
cloud
cod. 96



fard
fard
cod. 97



basalto
basalt
cod. 98



terrazzo scuro
dark terrazzo
cod. 88



terrazzo chiaro
light terrazzo
cod. 89

Le tonalità degli effetti marmo e graniglie sono da ritenersi indicative in quanto possono variare in relazione alle modalità di stampa del catalogo.


Tones of marbles and grits are purely indicative since do not fully correspond to colours printed and shown in the catalogue.

TOP

Venature e imperfezioni naturali per i preziosi marmi dei piani di appoggio disponibili sulle strutture...
Veins and natural imperfections of precious marble tops available for structures...




nero marquinia
marquinia black
cod. 90



verde issogne
green issogne
cod. 93




black & gold
black & gold
cod. 91



calacatta oro
calacatta gold
cod. 94




emperador dark
emperador dark
cod. 92



bianco carrara
carrara white
cod. 47

STORAGE

Sei cromie per il legno laccato con finitura opaca, dedicate ai nostri elementi contenitivi...
Six color schemes on matt lacquered wood for our storage elements...



bianco matt
matt white
cod. 05
RAL 9016




platino
platinum
cod. 52
RAL 7036



nero matt
matt black
cod. 17
RAL 9005



pavone
peacock
cod. 57
RAL 7031



moka
moka
cod. 56
RAL 8014




muschio
musk
cod. 58
RAL 7033

STRUCTURE

*Dal cromo al laccato matt, dal classico al moderno, varianti di metalli da scegliere per le strutture...
Chrome and lacquered matt, classic and contemporary, many variations to select for our structures...*



cromo
chrome
cod. 71



bianco matt
matt white
cod. 05
RAL 9016




oro rosa
pink gold
cod. 77



nero matt
matt black
cod. 17
RAL 9005



oro
gold
cod. 73



moka
moka
cod. 56
RAL 8014



bronzo
bronze
cod. 72

ONE SHOT

42	JOLIE
60	VOGUE 2.0
80	FLAIR 3.0
98	FLAIR 4.0
120	FUORI SCALA
146	CUP
154	SHARP
160	LA FONTANA 2.0



JOLIE

Column Washbasin System

Centrostanza ceramico in stile “new vintage”, materico e camaleontico, caratterizzato da due entità ben precise, antitetiche e sbilanciate, tanto divise quanto unite attraverso un legante che possiamo definire un gioiello, un anello che “divide et impera” esaltando finiture e colori.

Si tratta di un progetto contemporaneo, che si basa sull’equilibrio instabile delle parti, sulla stabilità della colonna che sorregge una precaria acquasantiera.

Tuttavia la precarietà e la poetica degli opposti viene interrotta da un terzo elemento materico a contrasto che unisce i poli generando stabilità tra le parti.

Freestanding basin in ceramic with a “new vintage style”, solid and chameleonic, characterized by two precise, unbalanced and antithetic entities, divided but united through a binding element that looks like a jewel, a “divide et impera” ring exalting finishes and colours.

This is a contemporary project based on the instable balance of its parts, on the stability of the pedestal that supports an instable stoup.

The instability and poetic idea of contrasting elements it’s interrupted by a third solid element that unites the instable poles and creates a perfect stability.



Collezione Jolie
Collection Jolie



archiproducts
DESIGN AWARDS

—
WINNER 2021



JOL001 01
+ ACA073 53
+ JOC001 01

JOLIE



ACS016 05



JOL001 01
+ ACA073 53
+ JOC001 94



CHB001 94

CHV001 94
+ CHA001 01

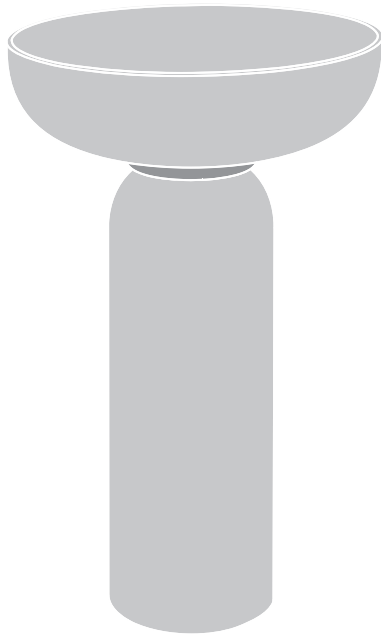
JOLIE

JOLIE SYSTEM

Anche il lavabo a colonna Jolie si può vestire e comporre a proprio piacimento, come per i sanitari Chic, in un perfetto mix&match! L'elemento inferiore può essere così esaltato al meglio scegliendo tra le nuove finiture materiche, marmi e graniglie, che possono essere accostate al dettaglio "gioiello" dell'anello.

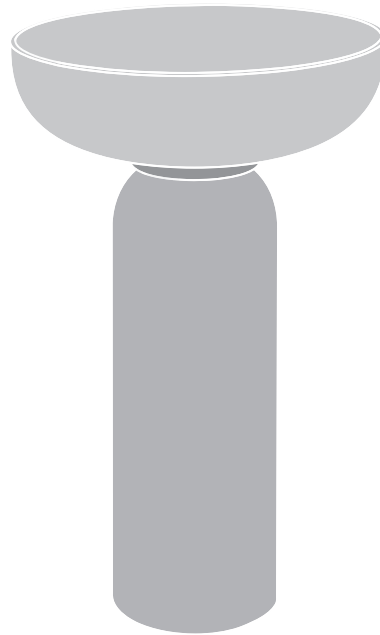
The freestanding basin Jolie can be dressed up and composed as Chic sanitaryware in a perfect mix&match! The bottom element can be exalted by selecting new solid finishes (marbles and grits) that can match the "jewel idea" of the ring.

DRESSING/01



lavabo e colonna monocromatici in ceramica disponibili nei colori CLASSIC e GLOSSY, con anello in metallo verniciato a scelta tra 3 colorazioni
monochrome basin and pedestal, available in the CLASSIC and GLOSSY colours, while the metal ring can have 3 finishes

DRESSING/02



versione bicolore con lavabo in ceramica CLASSIC o GLOSSY, anello in metallo verniciato e colonna decorata disponibile anche in tutte le finiture MARMI&GRANIGLIE
two-tone version with CLASSIC or GLOSSY ceramic basin with a painted ring and pedestal available also in all MARBLES&GRITS finishes



cod. 17



cod. 01



cod. 05



cod. 17



cod. 56



cod. 53



cod. 98



cod. 49



cod. 89



JOLIE - TIPS

Come gran parte dei progetti Artceram, anche il lavabo centrostanza Jolie si caratterizza per la sua versatilità funzionale ed il mix-and-match di materiali e colori.

Può "trasformarsi" aggiungendo o togliendo le diverse colorazione e finiture.

Questi sono esempi di abbinamenti cromatici consigliati da noi, dove abbiamo voluto giocare e sperimentare per creare prodotti eleganti e versatili! Ovviamente, come sempre, siete liberi di creare altri mille abbinamenti... Date spazio alla vostra creatività!

ATTENZIONE! Le tonalità degli effetti marmo e graniglie sono da ritenersi indicative in quanto possono variare in relazione alle modalità di stampa del catalogo.



cod. 17



cod. 05



cod. 01



cod. 17



cod. 56



cod. 53



cod. 50



cod. 05



cod. 97



JOLIE - TIPS

As for the most part of Artceram-made projects, the freestanding basin Jolie is characterized by its adaptable functionality and matching of materials and colours.

It can be transformed by adding or removing different colours and finishes.

These are the colour matches that we suggest, we like to play and experiment in order to create versatile and elegant products! Obviously, one can create many other combinations....

Feel free to play and create!

ATTENTION! The tones of marbles and grits are to be considered purely indicative since they may vary in accordance with printed material modality.



ACS017 17

JOL001 05
+ ACA073 17
+ JOC001 05

JOLIE



ACS017 17



ACS017 17



JOL001 17
+ ACA073 53
+ JOC001 17



JOL001 17
+ ACA073 53
+ JOC001 17


ACW005 17






CHB002 05

CHV002 05
+ CHA001 05



ACS016 56

JOL001 05
+ ACA073 56
+ JOC001 89



ACS016 17



JOL001 05
+ ACA073 53
+ JOC001 48



JOLIE SYSTEM

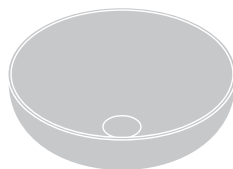
Il lavabo Jolie può tranquillamente “esistere” anche senza la sua colonna, semplicemente installandolo in appoggio su un piano! La vasca dalle dimensioni importanti, con un occhio di riguardo alla forma perfetta del cerchio, mette in risalto l’obiettività della forma armonica che va a braccetto con la contemporaneità.

The basin Jolie can be installed even without its pedestal simply mounting it on a top!
A very big bowl with a perfect round design exalting its balanced shape
and matching it with contemporary ideas.



JOLIE/VARIATIONS

colori e finiture - colors and finishes...



WASHBASIN

CERAMICHE / CERAMICS

CLASSIC



01



05



03



17

GLOSSY COLORS



61



62



63



64



65



RING

RING

Metallo verniciato /
Varnished metal



17



53



56

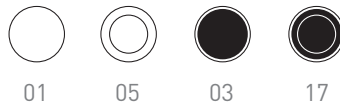


COLUMN

Ceramica disponibile nei colori CLASSIC o con le decorazioni
MARMIGRANIGLIE / Ceramic available in CLASSIC colors or with
MARBLE&GRIT decors


CERAMICHE / CERAMICS

CLASSIC



01 05 03 17

GLOSSY COLORS



61 62 63 64 65

CERAMICHE DECORATE
/ DECORATED CERAMICS

MARMI / MARBLES

Lucidi / Glossy



48 49 50 94 47 46 45

GRANIGLIE / GRIT

Opachi / Matt



95 96 97 98 88 89










JOLIE/OVERVIEW



JOLIE | Ø 50

lavabo appoggio/da colonna




countertop/for column
washbasin

colore	codice	kg	pz. pallet Italia	pz. pallet Export	euro
	JOL001 01;00	10	20	40	320
	JOL001 03;00	10	20	40	480
	JOL001 05;00	10	20	40	480
	JOL001 17;00	10	20	40	480
GLOSSY COLORS					
	JOL001 61;00	10	20	40	480
	JOL001 62;00	10	20	40	480
	JOL001 63;00	10	20	40	480
	JOL001 64;00	10	20	40	480
	JOL001 65;00	10	20	40	480



anello per colonna + piletta
filettata cromo inclusa

ring for column with threaded
chrome drain included
in the price

	ACA073 17	0,2	-	-	140
	ACA073 53	0,2	-	-	140
	ACA073 56	0,2	-	-	140



	colore	codice	kg	pz. pallet Italia	pz. pallet Export	euro
colonna per lavabo Ø 50		JOC001 01;00	12	-	-	250
column for washbasin Ø 50		JOC001 03;00	12	-	-	380
		JOC001 05;00	12	-	-	380
		JOC001 17;00	12	-	-	380
		JOC001 61;00	12	-	-	425
		JOC001 62;00	12	-	-	425
		JOC001 63;00	12	-	-	425
		JOC001 64;00	12	-	-	425
		JOC001 65;00	12	-	-	425
		JOC001 48;00	12	-	-	425
		JOC001 49;00	12	-	-	425
		JOC001 50;00	12	-	-	425
		JOC001 94;00	12	-	-	425
		JOC001 47;00	12	-	-	425
		JOC001 46;00	12	-	-	425
		JOC001 45;00	12	-	-	425
		JOC001 95;00	12	-	-	425
		JOC001 96;00	12	-	-	425
		JOC001 97;00	12	-	-	425
		JOC001 98;00	12	-	-	425
		JOC002 88;00	12	-	-	425
		JOC001 89;00	12	-	-	425

GLOSSY COLORS

MARMI / MARBLES

GRANIGLIE / GRITS

É obbligatorio acquistare ed installare l'anello sulla colonna per montare il lavabo!

You must purchase and install the ring on the column for mounting the washbasin!



piletta universale lavabo
up & down con tappo
in ceramica

*up & down universal drain
with ceramic cover
for washbasin*

colore	codice	kg	pz. pallet Italia	pz. pallet Export	euro
	ACA036	0,3	-	-	75
	ACA038 03;00	0,3	-	-	81
	ACA038 05;00	0,3	-	-	81
	ACA038 17;00	0,3	-	-	81
GLOSSY COLORS					
	ACA038 61;00	0,3	-	-	81
	ACA038 62;00	0,3	-	-	81
	ACA038 63;00	0,3	-	-	81
	ACA038 64;00	0,3	-	-	81
	ACA038 65;00	0,3	-	-	81



piletta universale lavabo
up & down cromo

*chrome up & down drain
for washbasin*

ACA032 0,3 - - **69**



piletta universale Pop
con troppopieno integrato

*Pop universal drain
with integral overflow*

ACA061 71 0,5 - - **173**

	ACA061 05	0,5	-	-	196
	ACA061 17	0,5	-	-	196



	colore	codice	kg	pz. pallet Italia	pz. pallet Export	euro
sifone cilindrico - <i>siphon</i>		ACA022	1	-	-	109



sifone deluxe - <i>deluxe siphon</i>		ACA060 71	0,5	-	-	127
	○	ACA060 05	0,5	-	-	173
	●	ACA060 17	0,5	-	-	173

VOGUE 2.0

Structure Collection

Vogue è una struttura metallica di forma circolare e dal design discreto, che "eleva" i lavabi a veri e propri centrostanza, e con il vantaggio di poter contare su un porta asciugamano integrato e su di una utile base di appoggio! Rispetto alla sua primissima edizione il sistema viene ampliato: Vogue 2.0 ne è la naturale evoluzione che prevede l'introduzione di nuovi elementi, con finiture e colori sempre sorprendenti. Saranno disponibili infinite soluzioni caratterizzate da curati contrasti e piacevoli contraddizioni, ideali per qualsiasi tipo di location! La struttura autoportante, inizialmente pensata per essere un "sostegno" ai i tre lavabi Ø44 Rombo, Millerighe e Atelier, si arricchisce di nuovi piani in marmo (disponibili 6 tipologie differenti), estendendo così la possibilità di montare i nostri lavabi da appoggio best-sellers, i due più piccoli della famiglia Cognac (Ø42 e 35)

Vogue is a round metal structure with a soft design that transform the basins into real free-standing ones with an integrated towel holder and a useful support surface!
Compared to its very first edition, the system gets extended: Vogue 2.0 is the evolution of the previous collection with the introduction of new elements, finishes and ever-surprising colours. Various solutions will be available, all characterized by elegant contrasts and pleasing contradictions, suitable for any kind of place!
The standing structure, designed to be a top for the 3 Ø44cm basins, Rombo, Millerighe and Atelier, is enriched by new marble tops (available in 6 different finishes) and extends the opportunity to mount among our top-selling basins also the smaller of the Cognac Series (Ø42 e 35cm)



Collezione Vogue 2.0
Collection Vogue 2.0



COL001 41

TFA011 92
+ ACA058 56
+ TFA012 92

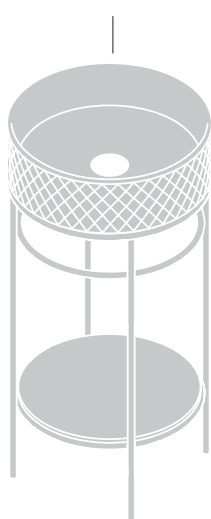
VOGUE 2.0 SYSTEM

Un'unica struttura razionale e versatile, coordinabile a cinque lavabi della produzione Artceram.
Minimo ingombro per un design elegantemente essenziale che sa attirare l'attenzione!

A unique, versatile and rational structure on which five basins made by ArtCeram can be mounted.
Minimum space for an essential and elegant design that draws attention!


ROMBO (OSL009)
lavabo appoggio
countertop washbasin

Ø44



MILLERIGHE (OSL010)
lavabo appoggio
countertop washbasin

Ø44



ATELIER (ATL001)
lavabo appoggio
countertop washbasin

Ø44



COGNAC (COL001)
lavabo appoggio
countertop washbasin

Ø42



COGNAC (COL004)
lavabo appoggio
countertop washbasin

Ø35




ATL001 05



**ACA058 17
+ TFA002 17**

ATL001 05



**ACA058 17
+ TFC005 05**

COL001 05



**TFA011 90
+ ACA058 17
+ TFA012 90**





ATL001 05

ACA058 05
+ TFA002 05

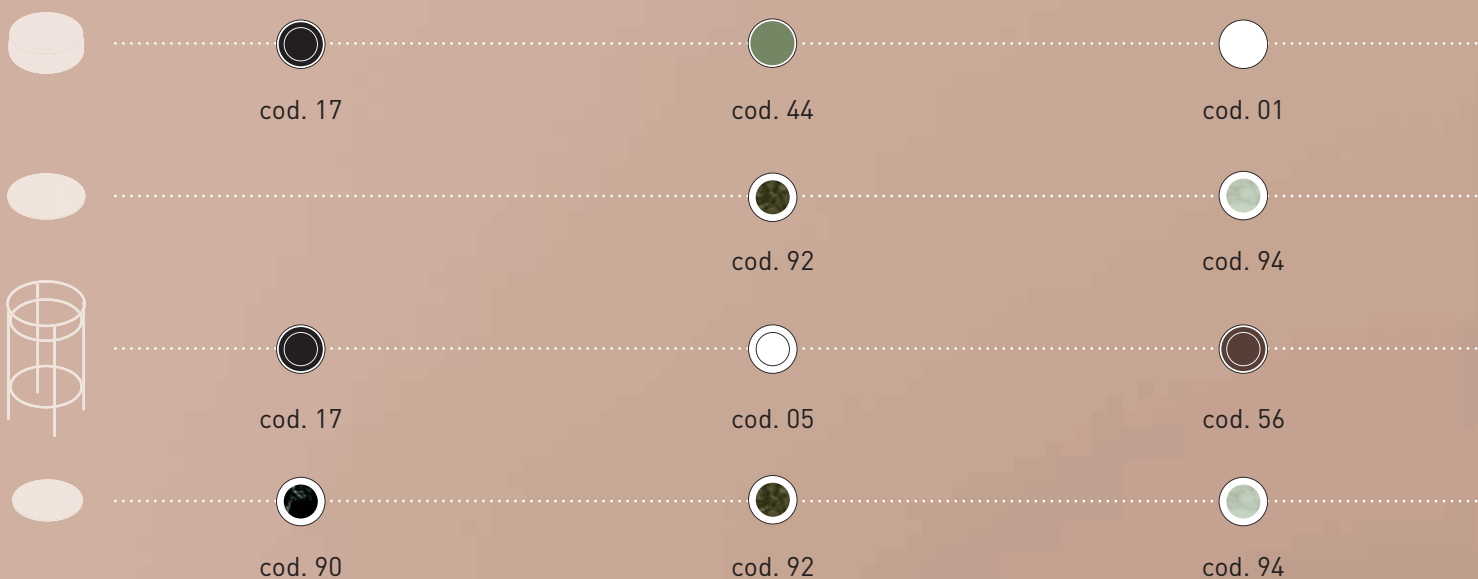
OSL010 05

OSL009 05

ACA058 05
+ TFC005 05

ACA058 05
+ TFA002 05

VOGUE 2.0



Questi sono esempi di abbinamenti cromatici consigliati da noi. Abbiamo voluto giocare e sperimentare con forme e colori per creare prodotti che siano eleganti oltre che utili e versatili!

La ricerca della versatilità si concretizza nella possibilità di scegliere le strutture in 3 colorazioni con ripiani in 6 marmi differenti, e nell'opportunità di abbinamento di 5 tipologie di lavabi (ovviamente tutti disponibili nei colori The.Artceram); la possibilità di personalizzazione ricade anche sulla base d'appoggio inferiore in lamiera microforata o in ceramica con le medesime finiture del lavabo posizionato sopra. Ma siete liberi di creare altri mille abbinamenti...

Date spazio alla vostra creatività!

ATTENZIONE! Sconsigliamo di montare i lavabi con le finiture Marmo&Graniglie sui piani di appoggio in marmo



cod. 15



cod. 38



cod. 40



cod. 91



cod. 93



cod. 17



cod. 05



cod. 56





cod. 91



cod. 47



cod. 93



These are some examples of matching colours that we suggest. We like to play and experiment with shapes and colours and create products that are functional, elegant and versatile!

The research to make versatile products is well defined in the 3 structures by different colours and with 6 different marble tops and finally, with the possibility to match the 5 types of basins (all available in The.Artceram colours); also the users have the opportunity to customize the base at the bottom with a grid or with a ceramic top matching the colours of basin one wants to mount.

Anyone is free to create any other solution... Creativity is the user's focus!

ATTENTION! We do not suggest to mount the Marble&Graniglie basin on Marble tops.



ACS017 05



ATL001 89



ACA058 05
+ TFC005 05





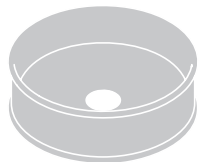
COL004 01

TFA011 91
+ ACA058 56
+ TFA012 91

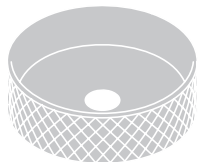
VOGUE 2.0/COMBINATION

STEP 1

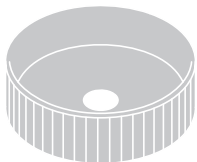
Scegli il lavabo d'appoggio
Choose the countertop washbasin



ATELIER (ATL001)



ROMBO (OSL009)



MILLERIGHE (OSL010)



COGNAC 42 (COL001)



COGNAC 35 (COL004)


STEP 2

Scegli la finitura del piano superiore in marmo da abbinare ai due lavabi Cognac
Choose the finish of the marble top to match the two Cognac washbasins



STEP 3

Scegli il colore della struttura
Choose the color of the structure



STEP 4

Completa la struttura con il piano inferiore
Complete the structure with the lower shelf



griglia in metallo
metal grid shelf



ripiano in ceramica
ceramic shelf

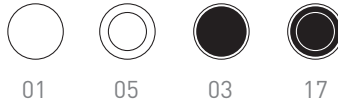


ripiano in marmo
marble shelf

colori e finiture - colors and finishes...


CERAMICHE / CERAMICS

CLASSIC




01 05 03 17

MATT COLORS



15 38 40 41 43 44 60 59


GLOSSY COLORS



61 62 63 64 65

TOP

Marmi / Marbles



90 91 92 93 94 47

STRUCTURE

Metallo verniciato opaco
/Matt varnished metal



05 17 56

VOGUE 2.0/OVERVIEW



VOGUE 2.0 | Ø 44 h 72,5

struttura per lavabi appoggio
con piletta cromo filettata
inclusa nel prezzo

*structure for countertop
washbasins with threaded
chrome drain included
in the price*



schede tecniche
technical drawing

colore	codice	kg	pz. pallet Italia	pz. pallet Export	euro
○	ACA058 05	11,5	-	-	909
●	ACA058 17	11,5	-	-	909
●	ACA058 56	11,5	-	-	909



piano superiore in marmo

marble top

●	TFA011 90	7,5	-	-	334
●	TFA011 91	7,5	-	-	380
●	TFA011 92	7,5	-	-	380
●	TFA011 93	7,5	-	-	391
○	TFA011 94	7,5	-	-	552
○	TFA011 47	7,5	-	-	322



griglia per struttura
grid shelf for structure

colore	codice	kg	pz. pallet Italia	pz. pallet Export	euro
	TFA002 05	2	-	-	207
	TFA002 17	2	-	-	207
	TFA002 56	2	-	-	207



ripiano in ceramica
ceramic shelf

colore	codice	kg	pz. pallet Italia	pz. pallet Export	euro
	TFC005 01;00	4	-	-	207
	TFC005 05;00	4	-	-	322
	TFC005 03;00	4	-	-	322
	TFC005 17;00	4	-	-	322
	TFC005 15;00	4	-	-	322
	TFC005 38;00	4	-	-	322
	TFC005 40;00	4	-	-	322
	TFC005 41;00	4	-	-	322
	TFC005 43;00	4	-	-	322
	TFC005 44;00	4	-	-	322
	TFC005 60;00	4	-	-	322
	TFC005 59;00	4	-	-	322
	TFC005 61;00	4	-	-	322
	TFC005 62;00	4	-	-	322
	TFC005 63;00	4	-	-	322
	TFC005 64;00	4	-	-	322
	TFC005 65;00	4	-	-	322

MATT COLORS

GLOSSY COLORS



ripiano in marmo
marble shelf

	TFA012 90	6,5	-	-	253
	TFA012 91	6,5	-	-	265
	TFA012 92	6,5	-	-	265
	TFA012 93	6,5	-	-	288
	TFA012 94	6,5	-	-	437
	TFA012 47	6,5	-	-	242



ATELIER | Ø44

lavabo appoggio

countertop washbasin



schede tecniche
technical drawing

colore	codice	kg	pz. pallet Italia	pz. pallet Export	euro
	ATL001 01;00	9	20	40	276
	ATL001 05;00	9	20	40	414
	ATL001 17;00	9	20	40	414
	ATL001 15;00	9	20	20	414
	ATL001 38;00	9	20	40	414
	ATL001 40;00	9	20	40	414
	ATL001 41;00	9	20	40	414
	ATL001 43;00	9	20	40	414
	ATL001 44;00	9	20	40	414
	ATL001 60;00	9	20	40	414
	ATL001 59;00	9	20	40	414
	ATL001 48;00	9	20	40	679
	ATL001 49;00	9	20	40	679
	ATL001 50;00	9	20	40	679
	ATL001 94;00	9	20	40	679
	ATL001 47;00	9	20	40	679
	ATL001 46;00	9	20	40	679
	ATL001 45;00	9	20	40	679
	ATL001 95;00	9	20	40	679
	ATL001 96;00	4	20	40	679
	ATL001 97;00	4	20	40	679
	ATL001 98;00	4	20	40	679
	ATL001 88;00	4	20	40	679
	ATL001 89;00	4	20	40	679

MATT COLORS

MARMI / MARBLES

GRANIGLIE / GRITS



ROMBO | Ø 44

lavabo appoggio

countertop washbasin



schede tecniche
technical drawing

colore	codice	kg	pz. pallet Italia	pz. pallet Export	euro
	OSL009 01;00	9,5	20	40	322
	OSL009 03;00	9,5	20	40	541
	OSL009 05;00	9,5	20	40	541
	OSL009 17;00	9,5	20	40	541
MATT COLORS					
	OSL009 15;00	9,5	20	20	541
	OSL009 38;00	9,5	20	40	541
	OSL009 40;00	9,5	20	40	541
	OSL009 41;00	9,5	20	40	541
	OSL009 43;00	9,5	20	40	541
	OSL009 44;00	9,5	20	40	541
	OSL009 60;00	9,5	20	40	541
	OSL009 59;00	9,5	20	40	541
GLOSSY COLORS					
	OSL009 61;00	9,5	20	40	541
	OSL009 62;00	9,5	20	40	541
	OSL009 63;00	9,5	20	40	541
	OSL009 64;00	9,5	20	40	541
	OSL009 65;00	9,5	20	40	541



MILLERIGHE | Ø44

lavabo appoggio

countertop washbasin



schede tecniche
technical drawing

colore	codice	kg	pz. pallet Italia	pz. pallet Export	euro
	OSL010 01;00	9	20	40	322
	OSL010 03;00	9	20	40	541
	OSL010 05;00	9	20	40	541
	OSL010 17;00	9	20	40	541
	OSL010 15;00	9	20	20	541
	OSL010 38;00	9	20	40	541
	OSL010 40;00	9	20	40	541
	OSL010 41;00	9	20	40	541
	OSL010 43;00	9	20	40	541
	OSL010 44;00	9	20	40	541
	OSL010 60;00	9	20	40	541
	OSL010 59;00	9	20	40	541
	OSL010 61;00	9	20	40	541
	OSL010 62;00	9	20	40	541
	OSL010 63;00	9	20	40	541
	OSL010 64;00	9	20	40	541
	OSL010 65;00	9	20	40	541

MATT COLORS

GLOSSY COLORS



COGNAC 42 | Ø 42

lavabo appoggio

countertop washbasin



schede tecniche
technical drawing

colore	codice	kg	pz. pallet Italia	pz. pallet Export	euro
	COL001 01;00	8	26	52	265
	COL001 03;00	8	26	52	449
	COL001 05;00	8	26	52	449
	COL001 17;00	8	26	52	449
MATT COLORS					
	COL001 15;00	8	26	52	449
	COL001 38;00	8	26	52	449
	COL001 40;00	8	26	52	449
	COL001 41;00	8	26	52	449
	COL001 43;00	8	26	52	449
	COL001 44;00	8	26	52	449
	COL001 60;00	8	26	52	449
	COL001 59;00	8	26	52	449
GLOSSY COLORS					
	COL001 61;00	8	26	52	449
	COL001 62;00	8	26	52	449
	COL001 63;00	8	26	52	449
	COL001 64;00	8	26	52	449
	COL001 65;00	8	26	52	449



COGNAC 35 | Ø 35

lavabo appoggio

countertop washbasin



schede tecniche
technical drawing

colore	codice	kg	pz. pallet Italia	pz. pallet Export	euro
	COL004 01;00	7	28	52	253
	COL004 03;00	7	28	52	426
	COL004 05;00	7	28	52	426
	COL004 17;00	7	28	52	426
MATT COLORS					
	COL004 15;00	7	28	52	426
	COL004 38;00	7	28	52	426
	COL004 40;00	7	28	52	426
	COL004 41;00	7	28	52	426
	COL004 43;00	7	28	52	426
	COL004 44;00	7	28	52	426
	COL004 60;00	7	28	52	426
	COL004 59;00	7	28	52	426
GLOSSY COLORS					
	COL004 61;00	7	28	52	426
	COL004 62;00	7	28	52	426
	COL004 63;00	7	28	52	426
	COL004 64;00	7	28	52	426
	COL004 65;00	7	28	52	426



tappo in ceramica
per piletta filettata

*ceramic cover
for threaded drain*



sifone cilindrico - *siphon*

ACA022

1 - - 109



sifone deluxe - *deluxe siphon*

ACA060 71

0,5 - - 127




















ACA060 05

0,5 - - 173



ACA060 17

0,5 - - 173

colore	codice	kg	pz. pallet Italia	pz. pallet Export	euro
	ACA069 01;00	0,3	-	-	29
	ACA069 03;00	0,3	-	-	29
	ACA069 05;00	0,3	-	-	29
	ACA069 17;00	0,3	-	-	29
MATT COLORS					
	ACA069 15;00	0,3	-	-	29
	ACA069 38;00	0,3	-	-	29
	ACA069 40;00	0,3	-	-	29
	ACA069 41;00	0,3	-	-	29
	ACA069 43;00	0,3	-	-	29
	ACA069 44;00	0,3	-	-	29
	ACA069 60;00	0,3	-	-	29
	ACA069 59;00	0,3	-	-	29
GLOSSY COLORS					
	ACA069 61;00	0,3	-	-	29
	ACA069 62;00	0,3	-	-	29
	ACA069 63;00	0,3	-	-	29
	ACA069 64;00	0,3	-	-	29
	ACA069 65;00	0,3	-	-	29



FLAIR 3.0

Structure Collection

Amiamo pensare alla zona bagno come uno spazio da vivere dinamico ed elegante, in continua trasformazione... Nasce così l'ampliamento di serie della nostra struttura Flair! Il progetto con un approccio architettonico si articola attraverso diversi livelli di segni, materiali e colori dove il lavabo è l'elemento centrale del bagno.

Per questo abbiamo voluto "aprire" il mondo di Flair anche agli altri lavabi da appoggio delle nostre collezioni: Atelier, Rombo, Millerighe e Cognac.

La struttura a 3 gambe diventa un sistema completo e molto articolato, grazie anche ai nuovi piani in marmo sagomato e all'aggiunta di pratici contenitori posizionabili con estrema facilità per creare combinazioni creative flessibili e personalizzate a seconda delle esigenze.

We like to think at the bathroom like an ever-evolving space where one can live dynamically and elegantly... That's why we extended the series on our Flair structure!

The project is conceived architectonically through the use of different levels of signs, materials and colours where the basin is the core element of the bathroom. For this reason, the Flair was extended to other countertop basins of other collections: Atelier, Rombo, Millerighe and Cognac.

The three-footed structures becomes an articulated and complete system thanks also to the new designed marble tops and with the addition of small cabinets that can be easily positioned to create flexible and customized opportunity that meet any customers' demand.



Collezione Flair
Collection Flair



archiproducts®
DESIGN AWARDS

WINNER 2020



R U S S I A



— ACS017 56

— COL001 05

— TFA009 91
+ ACA067 56
+ ACM037 05

FLAIR 3.0 SYSTEM

Una sola struttura installabile sia a destra che a sinistra, semplicemente ruotandola di 180°, su cui posizionare tutti i lavabi da appoggio che abbiamo selezionato per voi!
Linee geometriche pure che nascono dal bilanciamento di volumi pieni/vuoti e creano piacevoli contrasti.

A unique structure that can be installed on both sides (left and right) with a simple 180° rotation and on which countertop basins we have selected can be mounted!
Pure geometric lines that come out of the balance between solids and voids creating pleasing contrast.





OSL010 05

TFA009 47
+ ACA067 05
+ ACM037 05

FLAIR 3.0



cod. 40



cod. 17



cod. 40



cod. 90



cod. 91



cod. 94



cod. 17



cod. 05



cod. 56



cod. 05



cod. 17



cod. 56



Flair 3.0 si caratterizza per la sua versatilità funzionale ed il mix-and-match di materiali e colori. Può "trasformarsi" aggiungendo o togliendo i diversi elementi contenitivi (cassettoni e mezzaluna). Le strutture sono disponibili in 3 colorazioni, con top in 6 marmi differenti abbinabili a 6 tipologie di lavabi da appoggio (ovviamente tutti disponibili nei colori The.Artceram); i contenitori possono "seguire" lo stesso colore della struttura o scegliere uno dei 3 nuovi toni "polverosi" che si caratterizzano per la loro eleganza e profondità cromatica.

Questi sono esempi di abbinamenti cromatici consigliati da noi, ma siete liberi di creare altri mille abbinamenti... Date spazio alla vostra creatività!

ATTENZIONE! Sconsigliamo di montare i lavabi con le finiture Marmo&Graniglie sui piani di appoggio in marmo.



cod. 15



cod. 43



cod. 44



cod. 92



cod. 47



cod. 93



cod. 17



cod. 05



cod. 56



cod.52



cod. 57



cod. 58



Flair 3.0 is characterized by being both functional and versatile. A mix-and-match of different materials and colours. It can be "transformed" by adding or eliminating some elements (cabinets and half moon)
Structures are available in 3 colours with 6 different marble tops that can match the 6 different kinds of countertop basins (all available in The.ArtCeram colours); the cabinets can be of the same colour of the structure otherwise the 3 new "dusty" finishes can be selected.
These new finishes are characterized by elegance and colours depth.
These are some examples of matching colours that we suggest but anyone is free to create any other solution... Creativity is the user's focus!

ATTENTION! We do not suggest to mount the Marble&Graniglie basin on Marble tops.



COL001 05

ACS014

TFA009 93
+ ACA067 17
+ ACM037 17



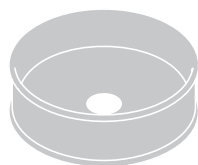
ATL001 41

TFA009 94
+ ACA067 17
+ ACM037 52

FLAIR 3.0/COMBINATION

STEP 1

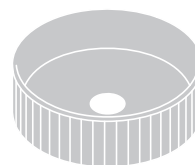
Scegli il lavabo d'appoggio
Choose the countertop washbasin



ATELIER (ATL001)



ROMBO (OSL009)



MILLERIGHE (OSL010)



COGNAC 42 (COL001)



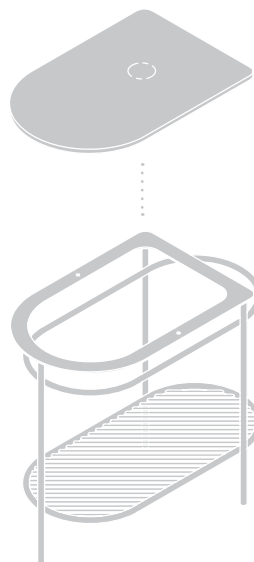
COGNAC 35 (COL004)



COGNAC 48 (COL002)

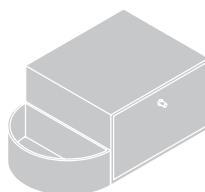
STEP 2

Scegli la finitura del piano superiore in marmo ed il colore della struttura
Choose the finish of the marble top and the color of the structure



STEP 3

Completa la struttura con il contenitore centrale ed il cesto a mezzaluna laterale
Complete the structure with the central drawer and the side half-moon basket



FLAIR 3.0/VARIATIONS

Cartelle colori alle pag. 32-39
Color charts at pages 32-39


colori e finiture - colors and finishes...

CERAMICHE / CERAMICS


CLASSIC



MATT COLORS



GLOSSY COLORS



TOP

Marmi / Marbles



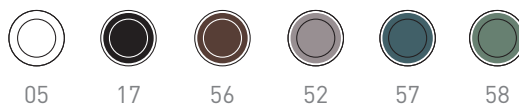
STRUCTURE

Metallo verniciato opaco
/Matt varnished metal



STORAGE

Legno laccato opaco /
Matt lacquered wood



FLAIR 3.0/OVERVIEW



FLAIR 3.0 | 85 x 46 h 75,5


struttura per lavabi appoggio
con piletta cromo filettata
inclusa nel prezzo

*structure for countertop
washbasins with threaded
chrome drain included
in the price*



schede tecniche
technical drawing

colore	codice	kg	pz. pallet Italia	pz. pallet Export	euro
	ACA067 05	14	-	-	1093
	ACA067 17	14	-	-	1093
	ACA067 56	14	-	-	1093



piano superiore in marmo

marble top



schede tecniche
technical drawing

	TFA009 90	11,5	-	-	460
	TFA009 91	11,5	-	-	552
	TFA009 92	11,5	-	-	552
	TFA009 93	11,5	-	-	552
	TFA009 94	11,5	-	-	828
	TFA009 47	11,5	-	-	403



cassettoni e cesto a mezzaluna
per struttura

drawer and side half-moon
basket for structure



schede tecniche
technical drawing

	ACM037 05	12	-	-	1093
	ACM037 17	12	-	-	1093
	ACM037 56	12	-	-	1093
	ACM037 52	12	-	-	1093
	ACM037 57	12	-	-	1093
	ACM037 58	12	-	-	1093



ATELIER | Ø44

lavabo appoggio

countertop washbasin



schede tecniche
technical drawing

colore	codice	kg	pz. pallet Italia	pz. pallet Export	euro
	ATL001 01;00	9	20	40	276
	ATL001 05;00	9	20	40	414
	ATL001 17;00	9	20	40	414
	ATL001 15;00	9	20	20	414
	ATL001 38;00	9	20	40	414
	ATL001 40;00	9	20	40	414
	ATL001 41;00	9	20	40	414
	ATL001 43;00	9	20	40	414
	ATL001 44;00	9	20	40	414
	ATL001 60;00	9	20	40	414
	ATL001 59;00	9	20	40	414

MATT COLORS



ROMBO | Ø 44

lavabo appoggio

countertop washbasin



schede tecniche
technical drawing

colore	codice	kg	pz. pallet Italia	pz. pallet Export	euro
	OSL009 01;00	9,5	20	40	322
	OSL009 03;00	9,5	20	40	541
	OSL009 05;00	9,5	20	40	541
	OSL009 17;00	9,5	20	40	541
MATT COLORS					
	OSL009 15;00	9,5	20	20	541
	OSL009 38;00	9,5	20	40	541
	OSL009 40;00	9,5	20	40	541
	OSL009 41;00	9,5	20	40	541
	OSL009 43;00	9,5	20	40	541
	OSL009 44;00	9,5	20	40	541
	OSL009 60;00	9,5	20	40	541
	OSL009 59;00	9,5	20	40	541
GLOSSY COLORS					
	OSL009 61;00	9,5	20	40	541
	OSL009 62;00	9,5	20	40	541
	OSL009 63;00	9,5	20	40	541
	OSL009 64;00	9,5	20	40	541
	OSL009 65;00	9,5	20	40	541



MILLERIGHE | Ø44

lavabo appoggio

countertop washbasin



schede tecniche
technical drawing

colore	codice	kg	pz. pallet Italia	pz. pallet Export	euro
	OSL010 01;00	9	20	40	322
	OSL010 03;00	9	20	40	541
	OSL010 05;00	9	20	40	541
	OSL010 17;00	9	20	40	541
MATT COLORS					
	OSL010 15;00	9	20	20	541
	OSL010 38;00	9	20	40	541
	OSL010 40;00	9	20	40	541
	OSL010 41;00	9	20	40	541
	OSL010 43;00	9	20	40	541
	OSL010 44;00	9	20	40	541
	OSL010 60;00	9	20	40	541
	OSL010 59;00	9	20	40	541
GLOSSY COLORS					
	OSL010 61;00	9	20	40	541
	OSL010 62;00	9	20	40	541
	OSL010 63;00	9	20	40	541
	OSL010 64;00	9	20	40	541
	OSL010 65;00	9	20	40	541



COGNAC 42 | Ø 42

lavabo appoggio

countertop washbasin



schede tecniche
technical drawing

colore	codice	kg	pz. pallet Italia	pz. pallet Export	euro
	COL001 01;00	8	26	52	265
	COL001 03;00	8	26	52	449
	COL001 05;00	8	26	52	449
	COL001 17;00	8	26	52	449
MATT COLORS					
	COL001 15;00	8	26	52	449
	COL001 38;00	8	26	52	449
	COL001 40;00	8	26	52	449
	COL001 41;00	8	26	52	449
	COL001 43;00	8	26	52	449
	COL001 44;00	8	26	52	449
	COL001 60;00	8	26	52	449
	COL001 59;00	8	26	52	449
GLOSSY COLORS					
	COL001 61;00	8	26	52	449
	COL001 62;00	8	26	52	449
	COL001 63;00	8	26	52	449
	COL001 64;00	8	26	52	449
	COL001 65;00	8	26	52	449



COGNAC 48 | Ø 48

lavabo appoggio

countertop washbasin



schede tecniche
technical drawing

colore	codice	kg	pz. pallet Italia	pz. pallet Export	euro
	COL002 01;00	9	26	44	288
	COL002 03;00	9	26	44	483
	COL002 05;00	9	26	44	483
	COL002 17;00	9	26	44	483
MATT COLORS					
	COL002 15;00	9	26	44	483
	COL002 38;00	9	26	44	483
	COL002 40;00	9	26	44	483
	COL002 41;00	9	26	44	483
	COL002 43;00	9	26	44	483
	COL002 44;00	9	26	44	483
	COL002 60;00	9	26	44	483
	COL002 59;00	9	26	44	483
GLOSSY COLORS					
	COL002 61;00	9	26	44	483
	COL002 62;00	9	26	44	483
	COL002 63;00	9	26	44	483
	COL002 64;00	9	26	44	483
	COL002 65;00	9	26	44	483



COGNAC 35 | Ø 35

lavabo appoggio

countertop washbasin



schede tecniche
technical drawing

colore	codice	kg	pz. pallet Italia	pz. pallet Export	euro
	COL004 01;00	7	28	52	253
	COL004 03;00	7	28	52	426
	COL004 05;00	7	28	52	426
	COL004 17;00	7	28	52	426
	COL004 15;00	7	28	52	426
	COL004 38;00	7	28	52	426
	COL004 40;00	7	28	52	426
	COL004 41;00	7	28	52	426
	COL004 43;00	7	28	52	426
	COL004 44;00	7	28	52	426
	COL004 60;00	7	28	52	426
	COL004 59;00	7	28	52	426
	COL004 61;00	7	28	52	426
	COL004 62;00	7	28	52	426
	COL004 63;00	7	28	52	426
	COL004 64;00	7	28	52	426
	COL004 65;00	7	28	52	426

MATT COLORS

GLOSSY COLORS



tappo in ceramica
per piletta filettata

*ceramic cover
for threaded drain*

colore	codice	kg	pz. pallet Italia	pz. pallet Export	euro
--------	--------	----	-------------------------	-------------------------	------

	ACA069 01;00	0,3	-	-	29
--	---------------------	-----	---	---	----

	ACA069 03;00	0,3	-	-	29
--	---------------------	-----	---	---	----

	ACA069 05;00	0,3	-	-	29
--	---------------------	-----	---	---	----

	ACA069 17;00	0,3	-	-	29
--	---------------------	-----	---	---	----

	ACA069 15;00	0,3	-	-	29
--	---------------------	-----	---	---	----

	ACA069 38;00	0,3	-	-	29
--	---------------------	-----	---	---	----

	ACA069 40;00	0,3	-	-	29
--	---------------------	-----	---	---	----

	ACA069 41;00	0,3	-	-	29
--	---------------------	-----	---	---	----

	ACA069 43;00	0,3	-	-	29
--	---------------------	-----	---	---	----

	ACA069 44;00	0,3	-	-	29
--	---------------------	-----	---	---	----

	ACA069 60;00	0,3	-	-	29
--	---------------------	-----	---	---	----

	ACA069 59;00	0,3	-	-	29
--	---------------------	-----	---	---	----

	ACA069 61;00	0,3	-	-	29
--	---------------------	-----	---	---	----

	ACA069 62;00	0,3	-	-	29
--	---------------------	-----	---	---	----

	ACA069 63;00	0,3	-	-	29
--	---------------------	-----	---	---	----

	ACA069 64;00	0,3	-	-	29
--	---------------------	-----	---	---	----

	ACA069 65;00	0,3	-	-	29
--	---------------------	-----	---	---	----

MATT COLORS

GLOSSY COLORS



sifone cilindrico - *siphon*

ACA022	1	-	-	109
---------------	---	---	---	-----



sifone deluxe - *deluxe siphon*

ACA060 71	0,5	-	-	127
------------------	-----	---	---	-----

	ACA060 05	0,5	-	-	173
--	------------------	-----	---	---	-----

	ACA060 17	0,5	-	-	173
--	------------------	-----	---	---	-----

FLAIR 4.0

Structure Collection

Una nuova configurazione inedita per il sistema Flair, dove abbiamo esplorato nuovi linguaggi per un'idea di bagno non convenzionale.

Un prodotto fuori dall'ordinario per chi è alla ricerca di qualcosa di diverso!

Con la sigla "4.0" vogliamo rimandare idealmente alle "4 gambe" della struttura, che si differenzia subito dalla precedente (3.0 ovvero tre gambe).

Le dimensioni più importanti, ma seppur contenute, permettono di installare ben 9 dei nostri lavabi appositamente selezionati.

Le forme addolcite ed un look iconico fanno sì che Flair 4.0 abbia uno stile senza tempo, dove bellezza è sinonimo di funzionalità e leggerezza.

This is a brand new design for the Flair system where new expressions have been explored in order to create an unconventional idea of a bathroom.

A very special product for people searching something special!

The "4.0" recalls the idea of the 4 feet of the structure that differs from the previous one (3.0 - three-footed structure).

Dimensions are bigger but not exceptional and allow to install 9 different basins which are purposely selected.

The soft shapes and the iconic look of the Flair 4.0 give it an evergreen style where beauty is synonymous with functionality and beauty.



Collezione Flair
Collection Flair



ACS016 05

COL001 44

TFA010 93
+ ACA068 05
+ ACM038 58

FLAIR 4.0



ATL002 01



COL003 01



COL005 01

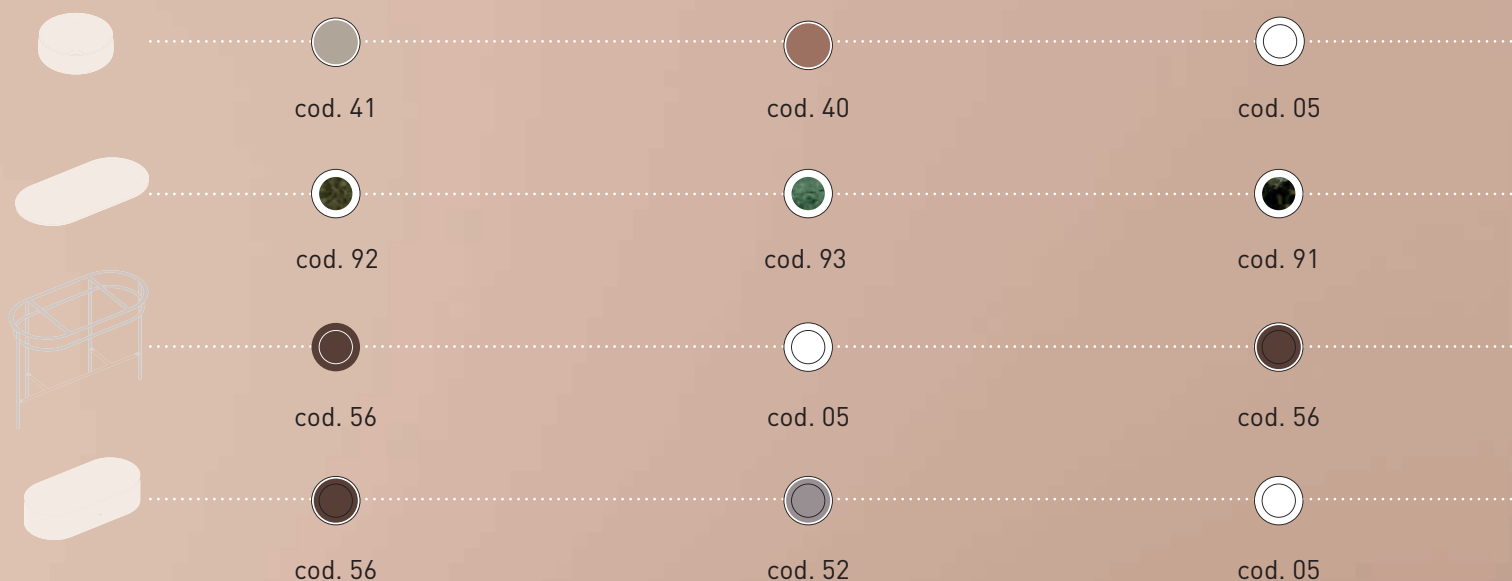
TFA010 90
+ ACA068 17
+ TFA013 17

FLAIR 4.0 SYSTEM

La forma a biscotto permette di installare sul piano di marmo anche i lavabi ovali più grandi. Come le altre nostre strutture è estremamente versatile e personalizzabile grazie alla possibilità di scegliere per la parte inferiore tra il cassetto sagomato o il ripiano a griglia che seguono la forma del top superiore.

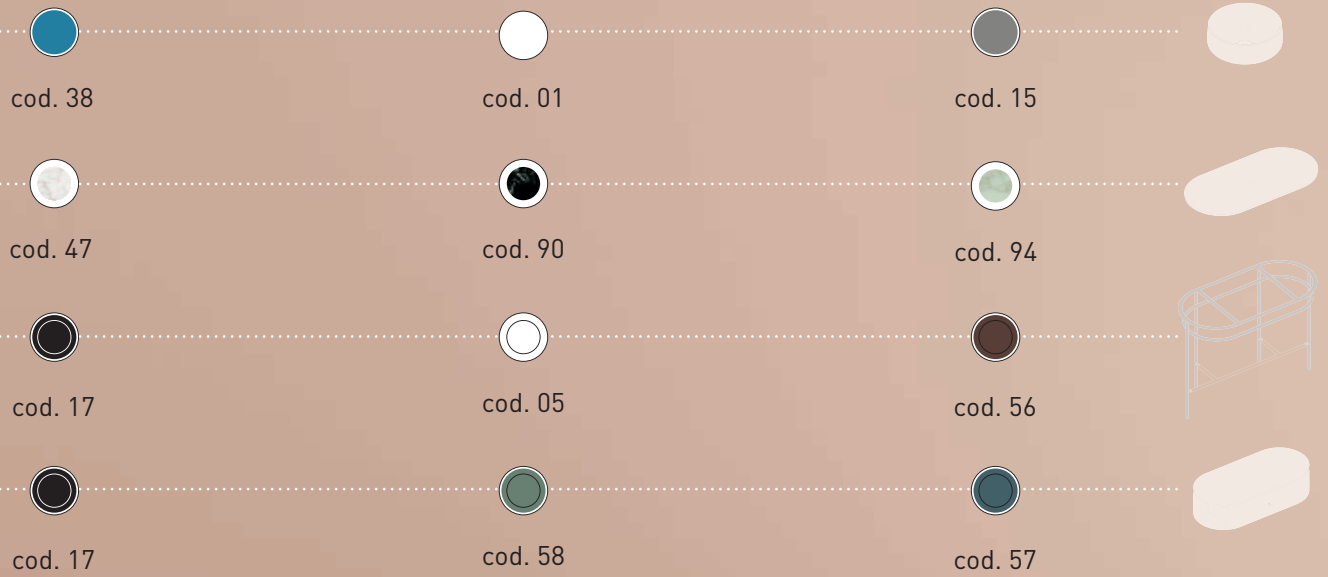
Its cookie shape allows to install on its marble top also the bigger oval basins.
As for the other structures, this is extremely versatile and can be customized thanks to the selection of the bottom cabinet or grid shelf that match the shape of the top.





Flessibilità, colore e leggerezza in un ambiente contemporaneo, grazie ad una adattabilità compositiva fuori dal comune! Come per la sorella minore a 3 gambe, anche questa struttura ha un ampio range di cromie e materiali che permettono un'elevata possibilità di personalizzazione. 3 colorazioni per le strutture metalliche con i piani in 6 marmi differenti abbinabili a 9 tipologie di lavabi da appoggio (ovviamente tutti disponibili nei colori The.Artceram); il cassettone sagomato può seguire lo stesso colore della struttura o a contrasto scegliendo uno dei 3 nuovi toni (Platino, Pavone o Muschio). Questi sono esempi di abbinamenti cromatici consigliati da noi, ma siete liberi di creare altri mille abbinamenti... Date spazio alla vostra creatività!

ATTENZIONE! Sconsigliamo di montare i lavabi con le finiture Marmo&Graniglie sui piani di appoggio in marmo



FLAIR 4.0 - TIPS

Flexibility, colours and soft ideas in a contemporary bathrooms thanks to the unique composition!
As for the three-footed one, this structure presents a wide range of colours and materials that allows various personalized possibilities. Three colours for the structures with 6 different marbles matching the 9 kinds of countertop basins (all available in The.ArtCeram colours); the cabinet can match the same colour of the structure or create a contrast by selecting one of the three new finishes (Platinum, Peacock and Musk).
These are some examples of matching colours that we suggest but anyone is free to create any other solution... Creativity is the user's focus!

ATTENTION! We do not suggest to mount the Marble&Graniolie basin on Marble tops.



ACS017 56



OSL009 05



TFA010 92
+ ACA068 56
+ ACM038 56



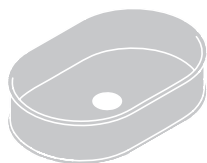
ATL002 15

TFA010 94
+ ACA068 05
+ ACM038 57

FLAIR 4.0/COMBINATION

STEP 1

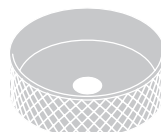
Scegli il lavabo d'appoggio
Choose the countertop washbasin




ATELIER (ATL002)



ATELIER (ATL001)



ROMBO (OSL009)



MILLERIGHE (OSL010)



COGNAC 55 (COL003)



COGNAC 42 (COL001)



COGNAC 35 (COL004)



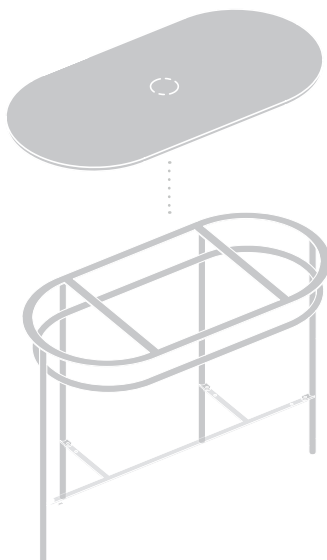
COGNAC 48 (COL002)



COGNAC 68 (COL005)



STEP 2

Scegli la finitura del piano superiore in marmo ed il colore della struttura
Choose the finish of the marble top and the color of the structure



STEP 3

Completa la struttura con il cassettono o la griglia metallica
Complete the structure with the dresser or the metal grid



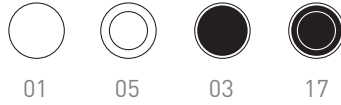
FLAIR 4.0/VARIATIONS

Cartelle colori alle pag. 32-39
Color charts at pages 32-39


colori e finiture - colors and finishes...

CERAMICHE / CERAMICS


CLASSIC



MATT COLORS



GLOSSY COLORS




TOP

Marmi / Marbles



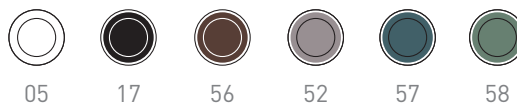
STRUCTURE

Metallo verniciato opaco /
Matt varnished metal



STORAGE

Legno laccato opaco /
Matt lacquered wood



FLAIR 4.0/OVERVIEW



FLAIR 4.0 | 95 x 48 h 75,5


struttura per lavabi appoggio
con piletta cromo filettata
inclusa nel prezzo

*structure for countertop
washbasins with threaded
chrome drain included
in the price*

colore	codice	kg	pz. pallet Italia	pz. pallet Export	euro
	ACA068 05	13	-	-	805
	ACA068 17	13	-	-	805
	ACA068 56	13	-	-	805



schede tecniche
technical drawing



piano superiore in marmo

marble shelf



schede tecniche
technical drawing

	TFA010 90	20	-	-	759
	TFA010 91	20	-	-	874
	TFA010 92	20	-	-	874
	TFA010 93	20	-	-	828
	TFA010 94	20	-	-	1409
	TFA010 47	20	-	-	759



cassettoni per struttura

drawer for structure



schede tecniche
technical drawing

	ACM038 05	24	-	-	1380
	ACM038 17	24	-	-	1380
	ACM038 56	24	-	-	1380
	ACM038 52	24	-	-	1380
	ACM038 57	24	-	-	1380
	ACM038 58	24	-	-	1380



griglia per struttura

grid shelf for structure



schede tecniche
technical drawing

	TFA013 05	4	-	-	748
	TFA013 17	4	-	-	748
	TFA013 56	4	-	-	748



ATELIER | Ø44

lavabo appoggio
countertop washbasin



schede tecniche
technical drawing

colore	codice	kg	pz. pallet Italia	pz. pallet Export	euro
	ATL001 01;00	9	20	40	276
	ATL001 05;00	9	20	40	414
	ATL001 17;00	9	20	40	414
	ATL001 15;00	9	20	20	414
	ATL001 38;00	9	20	40	414
	ATL001 40;00	9	20	40	414
	ATL001 41;00	9	20	40	414
	ATL001 43;00	9	20	40	414
	ATL001 44;00	9	20	40	414
	ATL001 60;00	9	20	40	414
	ATL001 59;00	9	20	40	414

MATT COLORS



ATELIER | 60 x 40

lavabo appoggio

countertop washbasin



schede tecniche
technical drawing

colore	codice	kg	pz. pallet Italia	pz. pallet Export	euro
	ATL002 01;00	12	18	36	299
	ATL002 05;00	12	18	36	449
	ATL002 17;00	12	18	36	449
	ATL002 15;00	12	18	36	449
	ATL002 38;00	12	18	36	449
	ATL002 40;00	12	18	36	449
	ATL002 41;00	12	18	36	449
	ATL002 43;00	12	18	36	449
	ATL002 44;00	12	18	36	449
	ATL002 60;00	12	18	36	449
	ATL002 59;00	12	18	36	449

MATT COLORS



ROMBO | Ø 44

lavabo appoggio

countertop washbasin



schede tecniche
technical drawing

colore	codice	kg	pz. pallet Italia	pz. pallet Export	euro
	OSL009 01;00	9,5	20	40	322
	OSL009 03;00	9,5	20	40	541
	OSL009 05;00	9,5	20	40	541
	OSL009 17;00	9,5	20	40	541
MATT COLORS					
	OSL009 15;00	9,5	20	40	541
	OSL009 38;00	9,5	20	40	541
	OSL009 40;00	9,5	20	40	541
	OSL009 41;00	9,5	20	40	541
	OSL009 43;00	9,5	20	40	541
	OSL009 44;00	9,5	20	40	541
	OSL009 60;00	9,5	20	40	541
	OSL009 59;00	9,5	20	40	541
GLOSSY COLORS					
	OSL009 61;00	9,5	20	40	541
	OSL009 62;00	9,5	20	40	541
	OSL009 63;00	9,5	20	40	541
	OSL009 64;00	9,5	20	40	541
	OSL009 65;00	9,5	20	40	541



MILLERIGHE | Ø44

lavabo appoggio

countertop washbasin



schede tecniche
technical drawing

colore	codice	kg	pz. pallet Italia	pz. pallet Export	euro
	OSL010 01;00	9	20	40	322
	OSL010 03;00	9	20	40	541
	OSL010 05;00	9	20	40	541
	OSL010 17;00	9	20	40	541
MATT COLORS					
	OSL010 15;00	9	20	20	541
	OSL010 38;00	9	20	40	541
	OSL010 40;00	9	20	40	541
	OSL010 41;00	9	20	40	541
	OSL010 43;00	9	20	40	541
	OSL010 44;00	9	20	40	541
	OSL010 60;00	9	20	40	541
	OSL010 59;00	9	20	40	541
GLOSSY COLORS					
	OSL010 61;00	9	20	40	541
	OSL010 62;00	9	20	40	541
	OSL010 63;00	9	20	40	541
	OSL010 64;00	9	20	40	541
	OSL010 65;00	9	20	40	541



COGNAC 42 | Ø 42

lavabo appoggio

countertop washbasin



schede tecniche
technical drawing

colore	codice	kg	pz. pallet Italia	pz. pallet Export	euro
	COL001 01;00	8	26	52	256
	COL001 03;00	8	26	52	449
	COL001 05;00	8	26	52	449
	COL001 17;00	8	26	52	449
MATT COLORS					
	COL001 15;00	8	26	52	449
	COL001 38;00	8	26	52	449
	COL001 40;00	8	26	52	449
	COL001 41;00	8	26	52	449
	COL001 43;00	8	26	52	449
	COL001 44;00	8	26	52	449
	COL001 60;00	8	26	52	449
	COL001 59;00	8	26	52	449
GLOSSY COLORS					
	COL001 61;00	8	26	52	449
	COL001 62;00	8	26	52	449
	COL001 63;00	8	26	52	449
	COL001 64;00	8	26	52	449
	COL001 65;00	8	26	52	449



COGNAC 48 | Ø 48

lavabo appoggio

countertop washbasin



schede tecniche
technical drawing

colore	codice	kg	pz. pallet Italia	pz. pallet Export	euro
	COL002 01; 00	9	26	44	288
	COL002 03; 00	9	26	44	483
	COL002 05; 00	9	26	44	483
	COL002 17; 00	9	26	44	483
MATT COLORS					
	COL002 15; 00	9	26	44	483
	COL002 38; 00	9	26	44	483
	COL002 40; 00	9	26	44	483
	COL002 41; 00	9	26	44	483
	COL002 43; 00	9	26	44	483
	COL002 44; 00	9	26	44	483
	COL002 60; 00	9	26	44	483
	COL002 59; 00	9	26	44	483
GLOSSY COLORS					
	COL002 61; 00	9	26	44	483
	COL002 62; 00	9	26	44	483
	COL002 63; 00	9	26	44	483
	COL002 64; 00	9	26	44	483
	COL002 65; 00	9	26	44	483



COGNAC 55 | 55 x 35

lavabo appoggio

countertop washbasin



schede tecniche
technical drawing

colore	codice	kg	pz. pallet Italia	pz. pallet Export	euro
	COL003 01;00	9	20	40	322
	COL003 03;00	9	20	40	541
	COL003 05;00	9	20	40	541
	COL003 17;00	9	20	40	541
MATT COLORS					
	COL003 15;00	9	20	40	541
	COL003 38;00	9	20	40	541
	COL003 40;00	9	20	40	541
	COL003 41;00	9	20	40	541
	COL003 43;00	9	20	40	541
	COL003 44;00	9	20	40	541
	COL003 60;00	9	20	40	541
	COL003 59;00	9	20	40	541
GLOSSY COLORS					
	COL003 61;00	9	20	40	541
	COL003 62;00	9	20	40	541
	COL003 63;00	9	20	40	541
	COL003 64;00	9	20	40	541
	COL003 65;00	9	20	40	541



COGNAC 35 | Ø 35

lavabo appoggio

countertop washbasin



schede tecniche
technical drawing

colore	codice	kg	pz. pallet Italia	pz. pallet Export	euro
	COL004 01;00	7	28	52	253
	COL004 03;00	7	28	52	426
	COL004 05;00	7	28	52	426
	COL004 17;00	7	28	52	426
MATT COLORS					
	COL004 15;00	7	28	52	426
	COL004 38;00	7	28	52	426
	COL004 40;00	7	28	52	426
	COL004 41;00	7	28	52	426
	COL004 43;00	7	28	52	426
	COL004 44;00	7	28	52	426
	COL004 60;00	7	28	52	426
	COL004 59;00	7	28	52	426
GLOSSY COLORS					
	COL004 61;00	7	28	52	426
	COL004 62;00	7	28	52	426
	COL004 63;00	7	28	52	426
	COL004 64;00	7	28	52	426
	COL004 65;00	7	28	52	426



COGNAC 68 | 68 x 35

lavabo appoggio

countertop washbasin



schede tecniche
technical drawing

colore	codice	kg	pz. pallet Italia	pz. pallet Export	euro
	COL005 01;00	10	20	40	345
	COL005 03;00	10	20	40	587
	COL005 05;00	10	20	40	587
	COL005 17;00	10	20	40	587
MATT COLORS					
	COL005 15;00	10	20	40	587
	COL005 38;00	10	20	40	587
	COL005 40;00	10	20	40	587
	COL005 41;00	10	20	40	587
	COL005 43;00	10	20	40	587
	COL005 44;00	10	20	40	587
	COL005 60;00	10	20	40	587
	COL005 59;00	10	20	40	587
GLOSSY COLORS					
	COL005 61;00	10	20	40	587
	COL005 62;00	10	20	40	587
	COL005 63;00	10	20	40	587
	COL005 64;00	10	20	40	587
	COL005 65;00	10	20	40	587



tappo in ceramica
per piletta filettata

*ceramic cover
for threaded drain*

colore	codice	kg	pz. pallet Italia	pz. pallet Export	euro
	ACA069 01; 00	0,3	-	-	29
	ACA069 03; 00	0,3	-	-	29
	ACA069 05; 00	0,3	-	-	29
	ACA069 17; 00	0,3	-	-	29
MATT COLORS					
	ACA069 15; 00	0,3	-	-	29
	ACA069 38; 00	0,3	-	-	29
	ACA069 40; 00	0,3	-	-	29
	ACA069 41; 00	0,3	-	-	29
	ACA069 43; 00	0,3	-	-	29
	ACA069 44; 00	0,3	-	-	29
	ACA069 60; 00	0,3	-	-	29
	ACA069 59; 00	0,3	-	-	29
GLOSSY COLORS					
	ACA069 61; 00	0,3	-	-	29
	ACA069 62; 00	0,3	-	-	29
	ACA069 63; 00	0,3	-	-	29
	ACA069 64; 00	0,3	-	-	29
	ACA069 65; 00	0,3	-	-	29



	colore	codice	kg	pz. pallet Italia	pz. pallet Export	euro
sifone cilindrico - <i>siphon</i>		ACA022	1	-	-	109



sifone deluxe - <i>deluxe siphon</i>		ACA060 71	0,5	-	-	127
	○	ACA060 05	0,5	-	-	173
	●	ACA060 17	0,5	-	-	173

FUORI SCALA

Washbasins & Structures Collection

Guardare avanti con uno sguardo rivolto al passato, innovare rispettando le proprie radici e la propria storia. Fuori Scala è una collezione di lavabi dal design poliedrico, in grado di contaminare linguaggi e piani temporali, passato presente e futuro, dalle linee essenziali e contemporanee.

L'evoluzione della collezione si concretizza con l'introduzione di nuovi elementi e finiture sulle strutture. Una proposta completa di soluzioni contenitive e funzionali grazie ai pratici cassettoni in legno laccato. Volumi vuoti e pieni si alternano con un andamento ordinato e razionale ma allo stesso tempo flessibile. Proposte dinamiche e raffinate, perfette per ogni tipo di bagno, anche di piccole dimensioni.

Le numerose possibilità di abbinamento di lavabi, finiture, e colori portano e possibili configurazioni a raggiungere tantissime soluzioni diverse!

A future perspective shaped by the past, innovation that respects origins and history. Fuori Scala is a new collection of basins with a versatile design that blends artistic expression and temporal planes, past, present and future, with essential and contemporary lines.

The evolution of collection is characterized by the introduction of new elements and colours on the structures.

A complete proposal with cabinets and functional solutions thanks to the practical cabinets in laquered wood.

Solids and voids are put together with order and rationality but at the same time with flexibility. Dynamic and refined proposals, suitable for any bathroom even of small dimension ones.

Various possibility to match basins, colours and finishes can lead to many different solutions!



Collezione Fuori Scala
Collection Fuori Scala






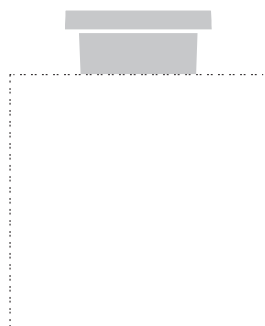
FUORI SCALA SYSTEM

I lavabi Fuori Scala sono pensati per essere installati in tre diversi: da appoggio, emulando nel segno quello di una grande pentola; incassati nel top del mobile da bagno dove viene esaltato il suo caratteristico profilo a bordo fino, delineato da un bordo pronunciato e da una base di appoggio complanare; oppure su strutture in metallo dedicate.

Fuori Scala washbasins are designed to be installed in three different ways, thanks to a very thin rim: they can be installed as ovetop basins - semiotically similar to a cooking pot - or as inset basins in line with the top of bathroom furniture where the evident thin rim is accentuated; or mounted on dedicated metal structures.



lavabo incasso
drop in washbasin



lavabo appoggio
countertop washbasin



lavabo + struttura dedicata
washbasin + dedicated structure





TFL032 05

ACA054 17
+ TFA002 17



TFL033 05

ACA055 17
+ TFA003 17



ACS016 05



TFL035 05

ACA057 05
+ ACM040 57



TFL035 05


ACA057 17
+ ACM040 17

FUORI SCALA SYSTEM

Le strutture possono essere inserite nei contesti più svariati grazie alla possibilità di scegliere tra tre varianti per la parte inferiore, una ricca proposta di soluzioni contenitive e funzionali: dalla mensola in ceramica, al ripiano con griglia microforata, fino al pratico cassettone!

The structures can be inserted in many contexts thanks to the possibilities of selection of bottom parts, a rich proposal of functional items and cabinets: ceramic top, grid and practical cabinet!





cod. 44



cod. 01



cod. 43



cod. 17



cod. 05



cod. 56



cod. 58



cod. 56



cod. 52



Oltrepassare il confine della funzionalità del bagno come luogo di servizio, per abbracciare l'idea di uno spazio che esprime personalità attraverso una serie di elementi eclettici. Leggerezza è la parola chiave nelle scelte cromatiche, proposte a blocchi di colore che definiscono l'ambiente con forme geometriche lineari! 3 toni (bianco, nero e moka matt) per le strutture metalliche e le griglie microrforate, i lavabi Fuori Scala ed i ripiani ceramici sono invece disponibili in tutti i colori The.Artceram; il cassettoncino sagomato può seguire lo stesso colore della struttura o a contrasto scegliendo uno dei 3 nuovi toni (Platino, Pavone o Muschio).

Questi abbinamenti sono una "traccia" consigliata da noi, ma potete abbinare liberamente le varie cromie per costruire un ambiente bagno a proprio uso e consumo, facile da scomporre e ricomporre in infinite varianti!



cod. 15



cod. 17



cod. 40



cod. 17



cod. 05



cod. 56



cod. 57



cod. 17



cod. 05



Crossing the border of functionality of the bathroom as a secondary place to embrace the idea of a space that express personality through a series of eclectic elements.

Lightness is the key word when choosing colours, colour proposals that define the environment with linear geometric shapes!

3 finishes (white, black and matt moka) for the metal structures and grids, the Fuori Scala basins and ceramic tops are - on the contrary - available in all The.Artceram colours; the cabinet can match the same colour of the structure or create a contrast by selecting one of the three new finishes(Platinum, Peacock and Musk).

These are some examples of matching colours that we suggest but anyone is free to create any other solution to make the bathroom extremely customized and easily made in many variations!



TFL034 41

ACA056 56
+ ACM039 52

ACS017 17



ACS017 17



TFL034 41



TFL034 41



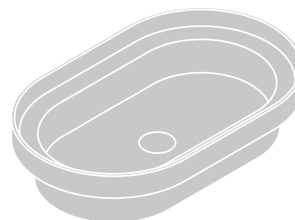
ACA056 56
+ ACM039 52

ACA056 56
+ TFA007 56

FUORI SCALA/COMBINATION

STEP 1

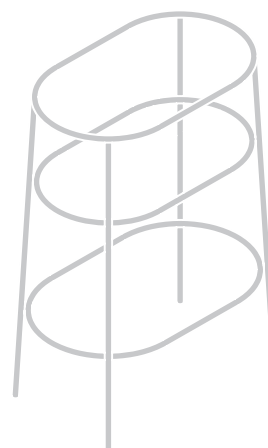

Scegli il lavabo per la struttura dedicata, tondo o ovale
Choose the countertop washbasin, round or oval



FUORI SCALA

STEP 2

Scegli il colore della struttura
Choose the color of the structure



STEP 3


Completa la struttura con gli elementi inferiori
Complete the structure with the lower elements



griglia in metallo
metal grid shelf



ripiano in ceramica
ceramic shelf




griglia in metallo
metal grid shelf



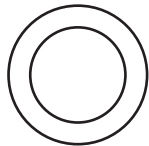
ripiano in ceramica
ceramic shelf

colori e finiture - colors and finishes...

CLASSIC



bianco lucido
glossy white
cod. 01




bianco matt
matt white
cod. 05



nero matt
matt black
cod. 17


MATT COLORS



grigio oliva
grey olive
cod. 15




verde foresta
green foresta
cod. 43




blu avio
blue avio
cod. 38




verde salvia
green salvia
cod. 44




marrone tortora
brown tortora
cod. 40



ghiaia
gravel
cod. 60



marrone matera
brown matera
cod. 41



sabbia
sand
cod. 59

FUORI SCALA/OVERVIEW



FUORI SCALA | Ø 40

lavabo appoggio/incasso/
per struttura dedicata

*countertop/drop in/
structure washbasin*



schede tecniche
technical drawing

colore	codice	kg	pz. pallet Italia	pz. pallet Export	euro
	TFL032 01;00	8	20	40	322
	TFL032 05;00	8	20	40	541
	TFL032 17;00	8	20	40	541
	TFL032 15;00	8	20	40	541
	TFL032 38;00	8	20	40	541
	TFL032 40;00	8	20	40	541
	TFL032 41;00	8	20	40	541
	TFL032 43;00	8	20	40	541
	TFL032 44;00	8	20	40	541
	TFL032 60;00	8	20	40	541
	TFL032 59;00	8	20	40	541

MATT COLORS



FUORI SCALA | Ø 38 h83

struttura per lavabo
Fuori Scala Ø40

*structure for washbasin
Fuori scala Ø40*



schede tecniche
technical drawing

colore	codice	kg	pz. pallet Italia	pz. pallet Export	euro
	ACA054 05	11	-	-	805
	ACA054 17	11	-	-	805
	ACA054 56	11	-	-	805



griglia per struttura

grid for structure

	TFA002 05	0,5	-	-	207
	TFA002 17	0,5	-	-	207
	TFA002 56	0,5	-	-	207



ripiano in ceramica

ceramic shelf

	TFC005 01;00	4,5	-	-	207
	TFC005 05;00	4,5	-	-	322
	TFC005 17;00	4,5	-	-	322
	TFC005 15;00	4,5	-	-	322
	TFC005 38;00	4,5	-	-	322
	TFC005 40;00	4,5	-	-	322
	TFC005 41;00	4,5	-	-	322
	TFC005 43;00	4,5	-	-	322
	TFC005 44;00	4,5	-	-	322
	TFC005 60;00	4,5	-	-	322
	TFC005 59;00	4,5	-	-	322

MATT COLORS



FUORI SCALA | 35 x 58

lavabo ovale appoggio/incasso/
per struttura dedicata

*oval countertop/drop in/for
structure washbasin*



schede tecniche
technical drawing

colore	codice	kg	pz. pallet Italia	pz. pallet Export	euro
	TFL033 01;00	9	20	40	345
	TFL033 05;00	9	20	40	587
	TFL033 17;00	9	20	40	587
	TFL033 15;00	9	20	40	587
	TFL033 38;00	9	20	40	587
	TFL033 40;00	9	20	40	587
	TFL033 41;00	9	20	40	587
	TFL033 43;00	9	20	40	587
	TFL033 44;00	9	20	40	587
	TFL033 60;00	9	20	40	587
	TFL033 59;00	9	20	40	587

MATT COLORS



FUORI SCALA
36.5 x 58.6 h83

struttura per lavabo
Fuori Scala ovale 58

structure for washbasin
Fuori scala oval 58



schede tecniche
technical drawing



griglia per struttura

grid for structure



ripiano in ceramica

ceramic shelf

colore	codice	kg	pz. pallet Italia	pz. pallet Export	euro
	ACA055 05	15	-	-	1035
	ACA055 17	15	-	-	1035
	ACA055 56	15	-	-	1035

	TFA003 05	0,7	-	-	173
	TFA003 17	0,7	-	-	173
	TFA003 56	0,7	-	-	173

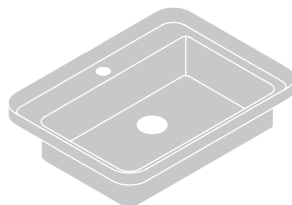
	TFC002 01;00	6	-	-	173
	TFC002 05;00	6	-	-	288
	TFC002 17;00	6	-	-	288
	TFC002 15;00	6	-	-	288
	TFC002 38;00	6	-	-	288
	TFC002 40;00	6	-	-	288
	TFC002 41;00	6	-	-	288
	TFC002 43;00	6	-	-	288
	TFC002 44;00	6	-	-	288
	TFC002 60;00	6	-	-	288
	TFC002 59;00	6	-	-	288

MATT COLORS

FUORI SCALA/COMBINATION

STEP 1

Scegli il lavabo per la struttura dedicata
Choose the countertop washbasin

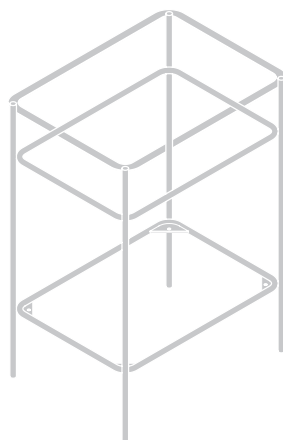


FUORI SCALA

lavabo rettangolare da scegliere tra le dimensioni 60 e 80 cm
rectangular washbasin to choose between 60 and 80 cm


STEP 2

Scegli il colore della struttura
Choose the color of the structure




STEP 3

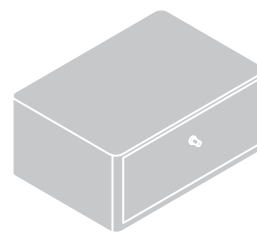
Completa la struttura con gli elementi inferiori
Complete the structure with the lower elements



griglia in metallo
metal grid shelf



ripiano in ceramica
ceramic shelf



cassettoni in legno laccato
lacquered wood drawer

FUORI SCALA/VARIATIONS

Cartelle colori alle pag. 34-41
Color charts at pages 34-41


colori e finiture - colors and finishes...

CERAMICHE / CERAMICS

CLASSIC



MATT COLORS



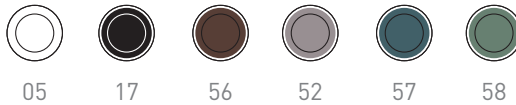
STRUCTURE

Metallo verniciato opaco
/Matt varnished metal



STORAGE

Legno laccato opaco /
Matt lacquered wood





FUORI SCALA | 60 x 45

lavabo rettangolare appoggio/
incasso/per struttura dedicata

*rectangular countertop/drop in/
for structure washbasin*



schede tecniche
technical drawing

colore	codice	kg	pz. pallet Italia	pz. pallet Export	euro
	TFL034 01;00	14	18	36	403
	TFL034 05;00	14	18	36	679
	TFL034 17;00	14	18	36	679
	TFL034 15;00	14	18	36	679
	TFL034 38;00	14	18	36	679
	TFL034 40;00	14	18	36	679
	TFL034 41;00	14	18	36	679
	TFL034 43;00	14	18	36	679
	TFL034 44;00	14	18	36	679
	TFL034 60;00	14	18	36	679
	TFL034 59;00	14	18	36	679

MATT COLORS



**FUORI SCALA
57 x 42,5 h83**

struttura per lavabo
Fuori Scala rettangolare 60

*structure for washbasin
Fuori scala rectangular 60*



schede tecniche
technical drawing

	ACA056 05	6,5	-	-	863
	ACA056 17	6,5	-	-	863
	ACA056 56	6,5	-	-	863



griglia per struttura

grid for structure

colore	codice	kg	pz. pallet Italia	pz. pallet Export	euro
	TFA007 05	2,5	-	-	207
	TFA007 17	2,5	-	-	207
	TFA007 56	2,5	-	-	207



ripiano in ceramica

ceramic shelf

colore	codice	kg	pz. pallet Italia	pz. pallet Export	euro
	TFC003 01;00	9	-	-	207
	TFC003 05;00	9	-	-	322
	TFC003 17;00	9	-	-	322
	TFC003 15;00	9	-	-	322
	TFC003 38;00	9	-	-	322
	TFC003 40;00	9	-	-	322
	TFC003 41;00	9	-	-	322
	TFC003 43;00	9	-	-	322
	TFC003 44;00	9	-	-	322
	TFC003 60;00	9	-	-	322
	TFC003 59;00	9	-	-	322

MATT COLORS



cassettone per struttura

drawer for structure

	ACM039 05	16	-	-	989
	ACM039 17	16	-	-	989
	ACM039 56	16	-	-	989
	ACM039 52	16	-	-	989
	ACM039 57	16	-	-	989
	ACM039 58	16	-	-	989



FUORI SCALA | 80 x 45

lavabo rettangolare appoggio/
incasso/per struttura dedicata

*rectangular countertop/drop in/
for structure washbasin*



schede tecniche
technical drawing

colore	codice	kg	pz. pallet Italia	pz. pallet Export	euro
	TFL035 01;00	19	16	32	426
	TFL035 05;00	19	16	32	713
	TFL035 17;00	19	16	32	713
	TFL035 15;00	19	16	32	713
	TFL035 38;00	19	16	32	713
	TFL035 40;00	19	16	32	713
	TFL035 41;00	19	16	32	713
	TFL035 43;00	19	16	32	713
	TFL035 44;00	19	16	32	713
	TFL035 60;00	19	16	32	713
	TFL035 59;00	19	16	32	713

MATT COLORS



FUORI SCALA 77 x 42,5 h83

struttura per lavabo
Fuori Scala rettangolare 80

*structure for washbasin
Fuori scala rectangular 80*



schede tecniche
technical drawing

	ACA057 05	6,5	-	-	863
	ACA057 17	6,5	-	-	863
	ACA057 56	6,5	-	-	863



griglia per struttura

grid for structure

colore	codice	kg	pz. pallet Italia	pz. pallet Export	euro
	TFA008 05	3	-	-	207
	TFA008 17	3	-	-	207
	TFA008 56	3	-	-	207



ripiano in ceramica

ceramic shelf

colore	codice	kg	pz. pallet Italia	pz. pallet Export	euro
	TFC004 01;00	11	-	-	207
	TFC004 05;00	11	-	-	322
	TFC004 17;00	11	-	-	322
	TFC004 15;00	11	-	-	322
	TFC004 38;00	11	-	-	322
	TFC004 40;00	11	-	-	322
	TFC004 41;00	11	-	-	322
	TFC004 43;00	11	-	-	322
	TFC004 44;00	11	-	-	322
	TFC004 60;00	11	-	-	322
	TFC004 59;00	11	-	-	322

MATT COLORS



cassettone per struttura

drawer for structure

colore	codice	kg	pz. pallet Italia	pz. pallet Export	euro
	ACM040 05	20	-	-	1058
	ACM040 17	20	-	-	1058
	ACM040 56	20	-	-	1058
	ACM040 52	20	-	-	1058
	ACM040 57	20	-	-	1058
	ACM040 58	20	-	-	1058



piletta universale lavabo
up & down tappo in ceramica

*up & down universal drain
with ceramic cover
for washbasins*

colore	codice	kg	pz. pallet Italia	pz. pallet Export	euro
	ACA036	0,3	-	-	75
	ACA038 05;00	0,3	-	-	81
	ACA038 17;00	0,3	-	-	81
	ACA038 15;00	0,3	-	-	81
	ACA038 38;00	0,3	-	-	81
	ACA038 40;00	0,3	-	-	81
	ACA038 41;00	0,3	-	-	81
	ACA038 43;00	0,3	-	-	81
	ACA038 44;00	0,3	-	-	81
	ACA038 60;00	0,3	-	-	81
	ACA038 59;00	0,3	-	-	81

MATT COLORS



piletta universale lavabo
up & down cromo

*chrome up & down drain
for washbasin*

ACA032 0,3 - - 69



piletta universale Pop
con troppopieno integrato

*Pop universal drain
with integral overflow*

ACA061 71 0,5 - - 173

ACA061 05 0,5 - - 196

ACA061 17 0,5 - - 196



	colore	codice	kg	pz. pallet Italia	pz. pallet Export	euro
sifone cilindrico - <i>siphon</i>		ACA022	1	-	-	109



sifone deluxe - <i>deluxe siphon</i>		ACA060 71	0,5	-	-	127
	○	ACA060 05	0,5	-	-	173
	●	ACA060 17	0,5	-	-	173

CUP

Freestanding Washbasin

Una citazione leggera, il lavabo centrostanza Cup é un ironico omaggio alla tazzina da caffè, icona italiana per eccellenza, espressione di un quotidiano normale dove il manico della tazza diventa un "utile" porta salviette.

Un chiaro riferimento alla Pop Art che attinge provocatoriamente i propri soggetti dall'universo dell'uso e del consumismo quotidiano. Realizzato in Livingtec, nelle finiture bianca lucida o bicolore bianco&nero.

A light citation, Cup is a freestanding washbasin, an ironic tribute to the coffee cup, the Italian icon for excellence. The handle of the cup becomes a "useful" towel rail.

A clear allusion to Pop Art, which taps into its provocative subject from the universe of consumerism. Cup is made of Livingtec in white colour, or in black and white gloss finish.




Collezione Cup
Collection Cup



OSL004 01

OSL005 01

CUP



OSL004 01

ACS004



OSL005 01

CUP



ACS004



OSL004 01; 50





CHB002 03



**CHV002 03
+ CHA001 03**

CUP SYSTEM

La nostra "tazzina" ha un approccio originale al progetto, con un segno altamente riconoscibile!
Abbiamo lavorato non soltanto sulla sua forma iconica, ma anche sulle diverse vestizioni per ottenere effetti sempre nuovi e sorprendenti. La versione bicolore rende il lavabo centrostanza ancora di più un oggetto magico ed unico.

Our "coffee cup" with its original project approach, a very recognisable iconic sign!
We concentrated not only on its iconic shape but also on its different dressings so to have always new and surprising effects. The bicolour version of this freestanding element makes it even more unique and magical.

DRESSING/01



lavabo centrostanza monocromatico
in Livingtec, finitura bianca lucida
freestanding monochrome washbasin
in Livingtec, glossy white finish

DRESSING/02



versione decorata bicolore lavabo
centrostanza in Livingtec, finiture bianco
lucido interno e nero lucido esternov
freestanding decorated bicolor washbasin
in Livingtec, glossy white finish inside
and glossy black outside

CUP/OVERVIEW



CUP (Livingtec) | 70 x 50 h 85

colore	codice	kg	pz. pallet Italia	pz. pallet Export	euro
○	OSL004 01;00	27	-	-	2645



lavabo centrostanza + sifone
+ piletta finitura bianca lucida

*freestanding washbasin + siphon
+ drain white gloss finish*



CUP | 70 x 50 h 85



○	OSL004 01;50	27	-	-	3565
---	--------------	----	---	---	------

lavabo centrostanza + sifone
+ piletta decoro bianco e nero

*freestanding washbasin + siphon
+ drain black & white decor*



schede tecniche
technical drawing



CUP (Livingtec) | 70 x 50 h 42,5



○	OSL005 01;00	20	-	-	1955
---	--------------	----	---	---	------

lavabo appoggiato + piletta
finitura bianca lucida

*countertop washbasin + drain
white gloss finish*



CUP | 70 x 50 h 42,5



○	OSL005 01;50	20	-	-	2415
---	--------------	----	---	---	------

lavabo appoggiato + piletta
decoro bianco e nero

*countertop washbasin + drain
black & white finish*



schede tecniche
technical drawing

SHARP

Freestanding Washbasin

Sharp nasce come elemento architettonico, una colonna estrusa, messa in torsione e sfaccettata. È un progetto formalmente rigoroso, freddo e tagliente. La rotazione del catino rispetto alla base crea una rete di punti attraverso i quali vengono costruite le otto superfici triangolari che compongono la struttura. Sharp può essere utilizzato sia freestanding, con scarico a terra che appoggiato a parete, con scarico a muro. Il lavabo è infatti studiato in modo tale che la sfaccettatura posteriore sia complanare alla parete, consentendo così il perfetto accoppiamento lavabo-parete. La vasca completa le sfaccettature delle pareti, facendole convogliare verso lo scarico dell'acqua. Sharp è realizzato in Livingtec nella finitura bianca lucida.

Sharp is an architectural element, an extruded column that makes a twist and splits into faces. It is a rigorous, cold and sharp washbasin.
The rotation of the basin from the base creates a network of points through which the eight triangular surfaces that compose the structure are created.
Sharp may be used free-standing, with the drain on the ground, and back to wall, with the drain on the wall.
The design of the basin allows the back face to be parallel to the wall.
Sharp is made of Livingtec available in white gloss finish.



Collezione Sharp
Collection Sharp



OSL008 01

SHARP



OSL008 01 —



ACS016 05



OSL008 01



ACW004 05

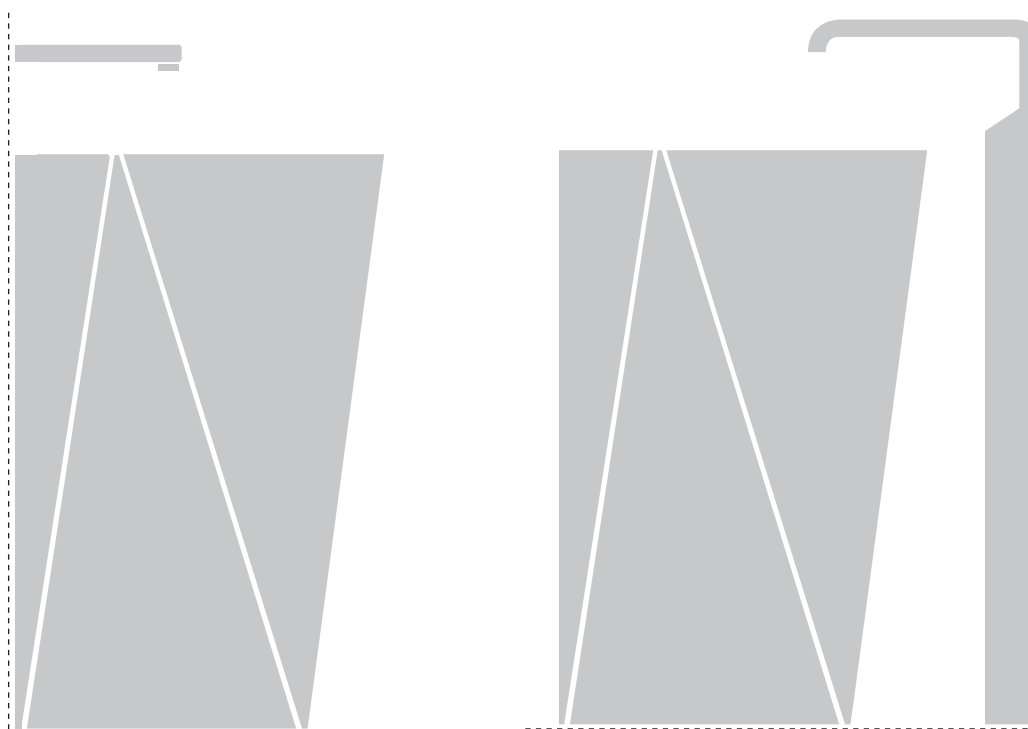


SHARP

SHARP ARRANGEMENTS

Posizionamento di Sharp rispetto al muro

Sharp arrangements with respect to the wall



lavabo a muro
back to wall washbasin

lavabo centrostanza
freestanding washbasin

SHARP/OVERVIEW



colore	codice	kg	pz. pallet Italia	pz. pallet Export	euro
--------	--------	----	-------------------	-------------------	------

SHARP (Livingtec) | 50 x 50 h 85



OSL008 01;00 30 - - 2990

lavabo centrostanza/a muro +
sifone + piletta finitura bianca
lucida

*freestanding / back to wall
washbasin + siphon + drainwhite
gloss finish*



schede tecniche
technical drawing

LA FONTANA 2.0

Column & Urinal Collection

Nel 2019 Artceram ripropone due prodotti iconici della collezione La Fontana, che rappresentarono un vero e proprio punto di svolta nel percorso dell'azienda.

La colonna e l'orinatoio vengono rivisitati in una nuova versione 2.0, che si potrebbe definire "Millennial oriented", rivolta ad una clientela giovane e caratterizzata da un nuovo modo di leggere e vivere il bagno.

La filosofia alla base della nuova La Fontana è la volontà di innovare e tenersi al passo con i tempi, con un occhio al passato e senza mai perdere di vista i capisaldi del progetto originale.

In 2019 Artceram will re-launch on the market two of the most iconic items of the La Fontana collection that represented a turning point in The.Artceram pathway. The column and urinal have now a new look, a 2.0 version characterized by a "Millennial oriented" touch addressed to young people with a new bathroom perspective. The idea behind the new La Fontana is innovation, respecting the original 2006 design, but with a look at the past and the main features of the original project.



Collezione La Fontana
Collection La Fontana



LFL001 01

LFA006 01
+ LFA008

LF0002 01

LA FONTANA 2.0



LFA006 01
+ LFA008

LFL001 01

LF0002 01



LA FONTANA 2.0



LA FONTANA 2.0/OVERVIEW



LA FONTANA 2.0 60 x 54 h 197

colonna in Tecnoril con piatto
in ceramica, piletta e fissaggi
inclusi

*Tecnoril column with ceramic
washbasin, drain and fitting
system kit included*

colore	codice	kg	pz. pallet Italia	pz. pallet Export	euro
○	LFA006 01;00	24	-	-	1898



schede tecniche
technical drawing

rubinetto miscelatore per
colonna La Fontana 2.0

faucet for column La Fontana

LFA008	2	-	-	288
---------------	---	---	---	-----

sifone cilindrico - *siphon*

ACA022	1	-	-	109
---------------	---	---	---	-----



LA FONTANA 2.0 33 x 31 h 62

orinatoio con sifone e fissaggi
inclusi

*urinal with siphon and fitting
system kit included*

○	LF0002 01;00	15	-	-	310
---	---------------------	----	---	---	-----



schede tecniche
technical drawing



LA FONTANA | 60 x 42

piatto in ceramica

ceramic basin

○	LF0001 01;00	8	20	40	288
---	---------------------	---	----	----	-----



schede tecniche
technical drawing

SPECCHI **MIRRORS**

168 LOOK

172 ARCHI

176 STONE

LOOK

Mirrors Collection



CIL002 01
+ CIC002 01

ACS016 05

LOOK



Collezione Look
Collection Look






LOOK

ACS016 17

JOL001 05
+ ACA073 53
+ JOC001 48

LOOK/OVERVIEW






	colore	codice	kg	pz. pallet Italia	pz. pallet Export	euro
LOOK RING Ø 85		ACS016 05	9	-	-	1035
specchio con cornice metallica a sporgere, con retroilluminazione LED ed accensione touch		ACS016 17	9	-	-	1035
		ACS016 56	9	-	-	1035

retro LED mirror with jutting metal frame and touch switch



schede tecniche
technical drawing



LOOK ARCO 50 x 90		ACS017 05	8	-	-	403
specchio con cornice metallica a sporgere, installazione verticale od orizzontale		ACS017 17	8	-	-	403
		ACS017 56	8	-	-	403

mirror with jutting metal frame, vertical or horizontal installation



schede tecniche
technical drawing

ARCHI

Mirrors Collection





Collezione Archi
Collection Archi



ACS012

TFL033 05

ACA055 05
+ TFC002 05



ACS014

ATL001 40

ACA058 05
+ TFC005 40

ARCHI/OVERVIEW



	colore	codice	kg	pz. pallet Italia	pz. pallet Export	euro
<p>ARCO 90 50 x 90</p> <p>specchio con retroilluminazione a led ed accensione touch, installazione verticale od orizzontale</p> <p><i>retro LED mirror with touch switch, vertical or horizontal installation</i></p>		ACS012	5	-	-	403
						 <p>schede tecniche technical drawing</p>
<p>SEMIARCO 90 50 x 90</p> <p>specchio con retroilluminazione a led ed accensione touch, installazione solo verticale</p> <p><i>retro LED mirror with touch switch, only vertical installation</i></p>		ACS013	5	-	-	414
						 <p>schede tecniche technical drawing</p>
<p>ARCO 120 50 x 120</p> <p>specchio con retroilluminazione a led ed accensione touch, installazione verticale od orizzontale</p> <p><i>retro LED mirror with touch switch, vertical or horizontal installation</i></p>		ACS014	7	-	-	518
						 <p>schede tecniche technical drawing</p>

STONE


Mirrors Set



ACS004

OSL004 01

STONE/OVERVIEW



colore	codice	kg	pz. pallet Italia	pz. pallet Export	euro
	STONE 71 x 68 - 44 x 42 - 34 x 31				
	ACS004	10	-	-	541

set di tre specchi

three mirror set



schede tecniche
technical drawing

VASCHE BATHTUBS

180 PETITE

186 NEO

192 HOOP

198 SQUARE

PETITE

Freestanding Bathtub

Petite è una piccola e graziosa vasca urbana, adatta a tutti quegli ambienti ristretti che hanno bisogno di romanticismo, cura e attenzione nei dettagli. Una vasca freestanding di dimensioni contenute e grande capienza, pensata per offrire il massimo del comfort e relax anche nei piccoli ambienti. 140 x 70 x 50 cm sono le sue dimensioni che rimandano idealmente alla tinozza, alla memoria di un oggetto perduto, memoria di un tempo dove l'acqua era un bene prezioso... proprio come adesso. Artceram interpreta così il tema della vasca e della necessità di ridurre l'utilizzo dell'acqua con un elemento contenuto, tanto piccolo quanto garbato, dove il bordo superiore idealmente invita ad immergersi e a rilassarsi senza sentirsi in colpa.

Petite is a small elegant urban bathtub which can be installed in small romantic spaces where details are taken care of.
It's a small freestanding but capacious bathtub designed to offer maximum comfort and relax even in small spaces. 140 x 70 x 50 cm that ideally recall a tub, a past souvenir adopted when the water was considered a precious element... as it is now.
Artceram re-interprets that bathtub idea with the goal of reducing the use of water through a small element, small but elegant where the rim invites the end-user to dip and relax without feeling guilty.



Collezione Petite
Collection Petite



ACW005 01

PETITE



PETITE

ACW005 01




PETITE

PETITE / VARIATIONS

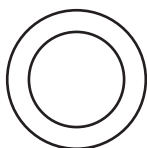
Cartelle colori alle pag. 32-39
Color charts at pages 32-39

colori e finiture - colors and finishes...

CLASSIC



bianco lucido
glossy white
cod. 01




bianco matt
matt white
cod. 05



nero matt
matt black
cod. 17


MATT COLORS




grigio oliva
grey olive
cod. 15



blu avio
blue avio
cod. 38



marrone tortora
brown tortora
cod. 40




marrone matera
brown matera
cod. 41




verde foresta
green foresta
cod. 43



verde salvia
green salvia
cod. 44



ghiaia
gravel
cod. 60



sabbia
sand
cod. 59

PETITE/OVERVIEW














PETIT | 140 x 70

vasca freestanding
in Livingtec con troppopieno,
sifone e copripiletta
abbinata inclusa

*freestanding bathtub
in Livingtec with overflow,
siphon and matching drain
cover included*



schede tecniche
technical drawing

colore	codice	kg	pz. pallet Italia	pz. pallet Export	euro
	ACW005 01	100	-	-	4500
	ACW005 05	100	-	-	3500
	ACW005 17	100	-	-	4500
	ACW005 15	100	-	-	4500
	ACW005 38	100	-	-	4500
	ACW005 40	100	-	-	4500
	ACW005 41	100	-	-	4500
	ACW005 43	100	-	-	4500
	ACW005 44	100	-	-	4500
	ACW005 60	100	-	-	4500
	ACW005 59	100	-	-	4500

MATT COLORS


NEO

Freestanding Bathtub



ACW003 01

NEO



ACW003 01

CIB002 01

CIV003 01
+ CIA010 01

NEO



CIB002 01

CIV004 01
+ CIA010 01



ACW003 01




ACW003 01

NEO

colori e finiture - colors and finishes...

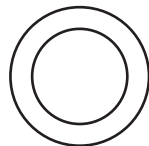
CLASSIC



bianco lucido
glossy white
cod. 01



nero lucido
glossy black
cod. 03




bianco matt
matt white
cod. 05




nero matt
matt black
cod. 17


GLOSSY COLORS




rosè
rosè
cod. 61




biscotto
biscuit
cod. 62



cotone
cotton
cod. 63



lichene
lichen
cod. 64



celeste
pale blue
cod. 65

NEO/OVERVIEW












NEO | 180 x 85

vasca freestanding
in Livingtec con troppopieno,
sifone e copripiletta
abbinata inclusa

*freestanding bathtub
in Livingtec with overflow,
siphon and matching drain
cover included*



schede tecniche
technical drawing

colore	codice	kg	pz. pallet Italia	pz. pallet Export	euro
	ACW003 01	110	-	-	8625
	ACW003 03	110	-	-	8625
	ACW003 05	110	-	-	5635
	ACW003 17	110	-	-	8625
	ACW003 61	110	-	-	8625
	ACW003 62	110	-	-	8625
	ACW003 63	110	-	-	8625
	ACW003 64	110	-	-	8625
	ACW003 65	110	-	-	8625

GLOSSY COLORS


HOOP

Freestanding Bathtub





ACW002 01



FLB001 41

FLV003 41
+ FLC001 41
+ FLA014 41




ACW002 41

HOOP/VARIATIONS

Cartelle colori alle pag. 32-39
Color charts at pages 32-39

colori e finiture - colors and finishes...

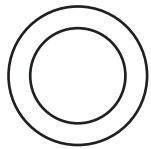
CLASSIC



bianco lucido
glossy white
cod. 01



nero lucido
glossy black
cod. 03




bianco matt
matt white
cod. 05




nero matt
matt black
cod. 17


MATT COLORS




grigio oliva
grey olive
cod. 15



blu avio
blue avio
cod. 38



marrone tortora
brown tortora
cod. 40




marrone matera
brown matera
cod. 41




verde foresta
green foresta
cod. 43



verde salvia
green salvia
cod. 44




ghiaia
gravel
cod. 60




sabbia
sand
cod. 59


GLOSSY COLORS




rosè
rosè
cod. 61




biscotto
biscuit
cod. 62



cotone
cotton
cod. 63



lichene
lichen
cod. 64



celeste
pale blue
cod. 65

HOOP/OVERVIEW



HOOP | 170 x 70

vasca freestanding
in Livingtec con troppopieno,
sifone e copripiletta
abbinata inclusa

*freestanding bathtub
in Livingtec with overflow,
siphon and matching drain
cover included*



schede tecniche
technical drawing

colore	codice	kg	pz. pallet Italia	pz. pallet Export	euro
	ACW002 01	115	-	-	6325
	ACW002 03	115	-	-	6325
	ACW002 05	115	-	-	3910
	ACW002 17	115	-	-	6325
MATT COLORS					
	ACW002 15	115	-	-	6325
	ACW002 38	115	-	-	6325
	ACW002 40	115	-	-	6325
	ACW002 41	115	-	-	6325
	ACW002 43	115	-	-	6325
	ACW002 44	115	-	-	6325
	ACW002 60	115	-	-	6325
	ACW002 59	115	-	-	6325
GLOSSY COLORS					
	ACW002 61	115	-	-	6325
	ACW002 62	115	-	-	6325
	ACW002 63	115	-	-	6325
	ACW002 64	115	-	-	6325
	ACW002 65	115	-	-	6325

SQUARE

Freestanding Bathtub



ACW004 01

SQUARE



ACW004 01

SQUARE

SQUARE



ACW004 05



ACW004 01


SQUARE

SQUARE/VARIATIONS

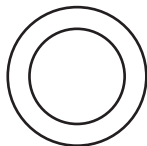
Cartelle colori alle pag. 32-39
Color charts at pages 32-39

colori e finiture - colors and finishes...

CLASSIC



bianco lucido
glossy white
cod. 01




bianco matt
matt white
cod. 05



nero matt
matt black
cod. 17


MATT COLORS



grigio oliva
grey olive
cod. 15




verde foresta
green foresta
cod. 43




blu avio
blue avio
cod. 38




verde salvia
green salvia
cod. 44




marrone tortora
brown tortora
cod. 40



ghiaia
gravel
cod. 60



marrone matera
brown matera
cod. 41



sabbia
sand
cod. 59

SQUARE/OVERVIEW



SQUARE | 180 x 80

vasca freestanding
in Livingtec con troppopieno,
sifone e copripiletta
abbinata inclusa

*freestanding bathtub
in Livingtec with overflow,
siphon and matching drain
cover included*



schede tecniche
technical drawing

colore	codice	kg	pz. pallet Italia	pz. pallet Export	euro
	ACW004 01	105	-	-	6670
	ACW004 05	105	-	-	4485
	ACW004 17	105	-	-	6670
	ACW004 15	105	-	-	6670
	ACW004 38	105	-	-	6670
	ACW004 40	105	-	-	6670
	ACW004 41	105	-	-	6670
	ACW004 43	105	-	-	6670
	ACW004 44	105	-	-	6670
	ACW004 60	105	-	-	6670
	ACW004 59	105	-	-	6670

MATT COLORS

COLLEZIONI

COLLECTIONS

- 206 CHIC
- 228 THE ONE
- 240 ATELIER
- 258 JAZZ
- 270 CIVITAS
- 296 HERMITAGE
- 312 A16
- 328 FILE 2.0
- 348 MONET
- 366 TEN
- 382 SMARTY 2.0

CHIC

Sanitaryware Collection

Chic è una collezione di sanitari sospesi rimless, molto evoluta e contemporanea, che guarda oltre il ristretto mondo dell'arredo bagno per confrontarsi con l'emisfero del "furniture" dal quale attinge tutta l'esperienza tattile e visiva dell'accostamento di finiture materiche di vario tipo.

La serie si ispira liberamente all'Art Déco del primo '900 ma è ridisegnata in chiave contemporanea, riprende le raffinate suggestioni di quell'epoca che sono rielaborate con il gusto e la sensibilità di una prospettiva contemporanea.

Chic ha il giusto equilibrio di forme classiche ed essenziali che ne esaltano anche le linee romantiche!

Chic is a collection that consists of wall-hung rimless sanitaryware, very evolved and contemporary, going beyond the tight world of the bathroom fittings and confronting with the "furniture" idea from where it draws on tactile and visual experiences and matches materials and finished of various kinds.

This series takes free inspiration from the Art Déco of twentieth-century but it's been re-designed with a modern touch, the refined suggestions of that time have been re-elaborated with the taste and touch of a contemporary view.

Chic shows a right balance of classical and essential lines that exalt its romantic touch!



Collezione Chic
Collection Chic

**CHV001 01
+ CHA001 01**



CHB001 01



CHIC



— CHV001 01
+ CHA001 01



— CHB001 01



**CHV001 01
+ CHA001 01**

CHB001 01

CHIC



CHB002 01

CHV002 01
+ CHA001 01



—— CHB002 01

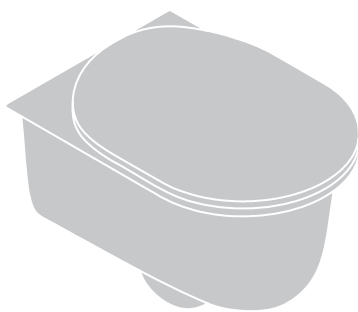
—— CHV002 01
+ CHA001 01

CHIC SYSTEM

Chic è una collezione da vestire e comporre a proprio piacimento!
Colori, marmi e graniglie possono essere accostati ai dettagli in cromo e oro delle cerniere del copriwater.
A quest'ultimo è stata data particolare attenzione alla progettazione che, invece di nascondere le cerniere, le esalta mettendole in relazione alle varie finiture presenti nel progetto.

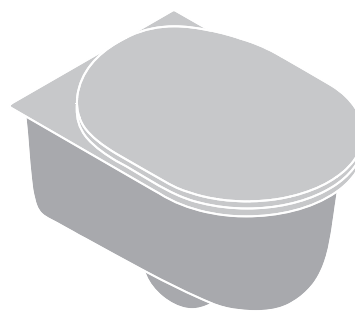
Chic is a collection that can be dressed up and composed as one likes!
Colours, marbles and grits can match chromed and gold details of the hinge seat.
The seat was given enormous attention while designing it since – instead of hiding the hinges – it exalts them by juxtaposing them to the various finishes of this project.

DRESSING/01



sanitari monocromatici disponibili
nei colori CLASSIC e GLOSSY
monochrome sanitaryware
available in CLASSIC
and GLOSSY colours

DRESSING/02



sanitari decorati su base ceramica bianca
lucida superficie inferiore esterna disponibile
in tutte le finiture MARMI&GRANIGLIE
decorated sanitaryware on top of glossy white
ceramic with a bottom surface available
in all the MARBLES&GRITS finishes

Le tonalità degli effetti marmo e graniglie sono da ritenersi indicative in quanto possono variare in relazione alle modalità di stampa del catalogo.

Tones of marbles and grits are purely indicative since do not fully correspond to colours printed and shown in the catalogue.

CHB001 05



CHB001 97



CHV001 49
+ CHA001 01



CHB001 49

CHIC

CHIC



CHV001 89
+ CHA001 01

CHB001 89



ACW005 01

CHB001 48

**CHV001 48
+ CHA001 01**

CHIC



CHB002 94

CHV002 94
+ CHA001 01

CHIC SYSTEM

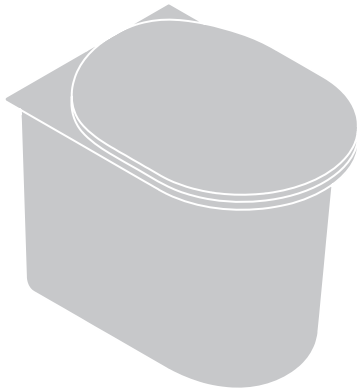
Anche sui nuovi sanitari a terra della collezione Chic, così come per quelli sospesi, sono disponibili entrambe le tipologie di "vestizione".

Vogliamo scardinare l'idea dei classici sanitari, almeno visivamente, grazie a una flessibilità compositiva fuori dal comune. Infatti, con l'introduzione dei nuovi colori glossy tenui la possibilità giocare tra i diversi mix&match delle nostre collezioni si amplia ancora di più!

The two types of "dressing" are also available on the back to wall items and wall-hung ones of Chic collection.

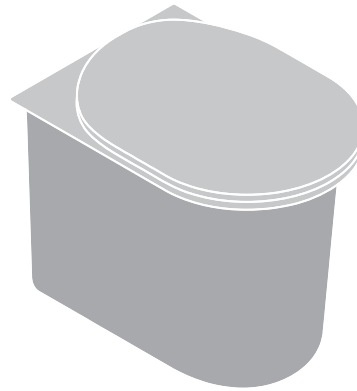
The aim, at least visually, is to disrupt the idea of classic sanitaryware through an unusual compositional flexibility. In fact, with the introduction of the new soft glossy colours, our goal is to expand the possibility to play with the different mix&match of our collections!

DRESSING/01



sanitari monocromatici disponibili
nei colori CLASSIC e GLOSSY
monochrome sanitaryware
available in CLASSIC
and GLOSSY colours

DRESSING/02



sanitari decorati su base ceramica bianca
lucida superficie inferiore esterna disponibile
in tutte le finiture MARMI&GRANIGLIE
decorated sanitaryware on glossy white
ceramic exterior bottom surface available
in all MARBLES&GRITS finishes

Le tonalità degli effetti marmo e graniglie sono da ritenersi indicative in quanto possono variare in relazione alle modalità di stampa del catalogo.

Tones of marbles and grits are purely indicative since do not fully correspond to colours printed and shown in the catalogue.



CHIC



CHB002 03



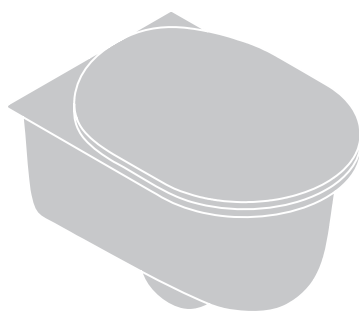
CHV002 03
+ CHA001 03

CHIC/VARIATIONS


colori e finiture - colors and finishes...

DRESSING/01

sanitari monocromatici
/ monochrome sanitaryware



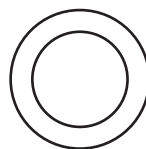
CLASSIC



bianco lucido
glossy white
cod. 01



nero lucido
glossy black
cod. 03




bianco matt
matt white
cod. 05




nero matt
matt black
cod. 17


GLOSSY COLORS




rosè
rosè
cod. 61




biscotto
biscuit
cod. 62



cotone
cotton
cod. 63



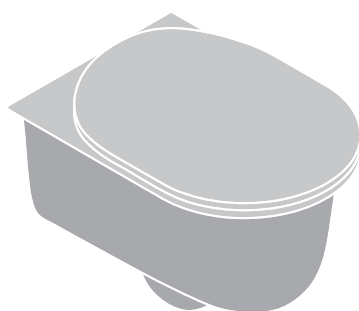
lichene
lichen
cod. 64



celeste
pale blue
cod. 65

DRESSING/02

sanitari decorati
su base ceramica bianca lucida /
*decorated sanitaryware on top
of glossy white ceramic*



MARMI / MARBLES

Lucidi / Glossy



portoro gold
portoro gold
cod. 48



bronze amani
bronze amani
cod. 49



verde issogne
green issogne
cod. 50



calacatta
calacatta
cod. 94



carrara
carrara
cod. 47



onice
onyx
cod. 46

MARMI / MARBLES


Opachi / Matt




travertino
travertine
cod. 45

GRANIGLIE / GRIT


Opachi / Matt




menta
mint
cod. 95



nuvola
cloud
cod. 96



fard
fard
cod. 97



basalto
basalt
cod. 98



terrazzo scuro
dark terrazzo
cod. 88



terrazzo chiaro
light terrazzo
cod. 89

CHIC/OVERVIEW



THE RIMLESS

CHIC | 38 x 53

vaso sospeso Senza Brida
+ kit di fissaggio

wall-hung Rimless WC
+ fitting system kit



schede tecniche
technical drawing



the Rimless

colore	codice	kg	pz. pallet Italia	pz. pallet Export	euro
	CHV001 01;00	20	12	20	390
	CHV001 03;00	20	12	20	585
	CHV001 05;00	20	12	20	585
	CHV001 17;00	20	12	20	585
	CHV001 61;00	20	12	20	585
	CHV001 62;00	20	12	20	585
	CHV001 63;00	20	12	20	585
	CHV001 64;00	20	12	20	585
	CHV001 65;00	20	12	20	585
	CHV001 48;00	20	12	20	660
	CHV001 49;00	20	12	20	660
	CHV001 50;00	20	12	20	660
	CHV001 94;00	20	12	20	660
	CHV001 47;00	20	12	20	660
	CHV001 46;00	20	12	20	660
	CHV001 45;00	20	12	20	660
	CHV001 95;00	20	12	20	660
	CHV001 96;00	20	12	20	660
	CHV001 97;00	20	12	20	660
	CHV001 98;00	20	12	20	660
	CHV001 88;00	20	12	20	660
	CHV001 89;00	20	12	20	660

GLOSSY COLORS

MARMI / MARBLES

GRANIGLIE / GRITS

riduttore di flusso di scarico per WC
plug for reducing water flow

ACA064 - - - **13**

staffe di fissaggio per sospesi fischer
fitting system kit for wall-hung

ACA016 4 - - **58**



CHIC | 38 x 53

bidet sospeso 1 foro
+ kit di fissaggio

*wall-hung bidet 1 hole
+ fitting system kit*



schede tecniche
technical drawing

colore	codice	kg	pz. pallet Italia	pz. pallet Export	euro
	CHB001 01;00	19	12	20	390
	CHB001 03;00	19	12	20	585
	CHB001 05;00	19	12	20	585
	CHB001 17;00	19	12	20	585
GLOSSY COLORS					
	CHB001 61;00	19	12	20	585
	CHB001 62;00	19	12	20	585
	CHB001 63;00	19	12	20	585
	CHB001 64;00	19	12	20	585
	CHB001 65;00	19	12	20	585
MARMI / MARBLES					
	CHB001 48;00	19	12	20	660
	CHB001 49;00	19	12	20	660
	CHB001 50;00	19	12	20	660
	CHB001 94;00	19	12	20	660
	CHB001 47;00	19	12	20	660
	CHB001 46;00	19	12	20	660
	CHB001 45;00	19	12	20	660
GRANIGLIE / GRITS					
	CHB001 95;00	19	12	20	660
	CHB001 96;00	19	12	20	660
	CHB001 97;00	19	12	20	660
	CHB001 98;00	19	12	20	660
	CHV001 88;00	19	12	20	660
	CHB001 89;00	19	12	20	660

sifone ridotto - *reduced siphon* **ACA021** 1 - - **98**

staffe di fissaggio per sospesi
fischer
fitting system kit for wall-hung **ACA016** 4 - - **58**



THE RIMLESS

CHIC | 38 x 53

vaso terra filomuro Senza Brida
+ kit di fissaggio + raccordo
di scarico

*back to wall Rimless WC
+ fitting system kit + pipe*



schede tecniche
technical drawing



the Rimless

colore	codice	kg	pz. pallet Italia	pz. pallet Export	euro
	CHV002 01;00	23	12	20	390
	CHV002 03;00	23	12	20	585
	CHV002 05;00	23	12	20	585
	CHV002 17;00	23	12	20	585
	CHV002 61;00	23	12	20	585
	CHV002 62;00	23	12	20	585
	CHV002 63;00	23	12	20	585
	CHV002 64;00	23	12	20	585
	CHV002 65;00	23	12	20	585
	CHV002 48;00	23	12	20	660
	CHV002 49;00	23	12	20	660
	CHV002 50;00	23	12	20	660
	CHV002 94;00	23	12	20	660
	CHV002 47;00	23	12	20	660
	CHV002 46;00	23	12	20	660
	CHV002 45;00	23	12	20	660
	CHV002 95;00	23	12	20	660
	CHV002 96;00	23	12	20	660
	CHV002 97;00	23	12	20	660
	CHV002 98;00	23	12	20	660
	CHV002 88;00	23	12	20	660
	CHV002 89;00	23	12	20	660

GLOSSY COLORS

MARMI / MARBLES

GRANIGLIE / GRITS

riduttore di flusso di scarico
per WC

ACA064

-

-

-

12

plug for reducing water flow



CHIC | 38 x 53

bidet terra filomuro 1 foro
+ kit di fissaggio

*back to wall bidet 1 hole
+ fitting system kit*



schede tecniche
technical drawing



fissaggio invisibile
hidden fixing

colore	codice	kg	pz. pallet Italia	pz. pallet Export	euro
	CHB002 01;00	23	12	20	390
	CHB002 03;00	23	12	20	585
	CHB002 05;00	23	12	20	585
	CHB002 17;00	23	12	20	585
	CHB002 61;00	23	12	20	585
	CHB002 62;00	23	12	20	585
	CHB002 63;00	23	12	20	585
	CHB002 64;00	23	12	20	585
	CHB002 65;00	23	12	20	585
	CHB002 48;00	23	12	20	660
	CHB002 49;00	23	12	20	660
	CHB002 50;00	23	12	20	660
	CHB002 94;00	23	12	20	660
	CHB002 47;00	23	12	20	660
	CHB002 46;00	23	12	20	660
	CHB002 45;00	23	12	20	660
	CHB002 95;00	23	12	20	660
	CHB002 96;00	23	12	20	660
	CHB002 97;00	23	12	20	660
	CHB002 98;00	23	12	20	660
	CHB002 88;00	23	12	20	660
	CHB002 89;00	23	12	20	660

GLOSSY COLORS

MARMI / MARBLES










GRANIGLIE / GRITS



CHIC










seduta per WC frizionata,
cerniera cromo

*soft-close WC seat,
chrome hinge*

colore	codice	kg	pz. pallet Italia	pz. pallet Export	euro
	CHA001 01;71	3,7	-	-	150
	CHA001 03;71	3,7	-	-	230
	CHA001 05;71	3,7	-	-	230
	CHA001 17;71	3,7	-	-	230
GLOSSY COLORS					
	CHA001 61;71	3,7	-	-	230
	CHA001 62;71	3,7	-	-	230
	CHA001 63;71	3,7	-	-	230
	CHA001 64;71	3,7	-	-	230
	CHA001 65;71	3,7	-	-	230

seduta per WC frizionata,
cerniera oro

*soft-close WC seat,
gold hinge*

	CHA001 01;73	3,7	-	-	150
	CHA001 03;73	3,7	-	-	230
	CHA001 05;73	3,7	-	-	230
	CHA001 17;73	3,7	-	-	230
GLOSSY COLORS					
	CHA001 61;73	3,7	-	-	230
	CHA001 62;73	3,7	-	-	230
	CHA001 63;73	3,7	-	-	230
	CHA001 64;73	3,7	-	-	230
	CHA001 65;73	3,7	-	-	230



piletta universale up & down
con tappo in ceramica

*up & down universal drain
with ceramic cover*

○ **ACA036 01;00** 0,3 - - 75

● **ACA036 03;00** 0,3 - - 81

◎ **ACA038 05;00** 0,3 - - 81

⦿ **ACA038 17;00** 0,3 - - 81

● **ACA036 61;00** 0,3 - - 81

● **ACA036 62;00** 0,3 - - 81

● **ACA036 63;00** 0,3 - - 81

● **ACA036 64;00** 0,3 - - 81

● **ACA036 65;00** 0,3 - - 81

GLOSSY COLORS



piletta universale
up & down cromo

chrome up & down drain

ACA032 0,3 - - 69



THE ONE

Sanitaryware Collection

The One rappresenta un nuovo step evolutivo nel comparto della ceramica sanitaria. Bordo fino, assenza di brida e sedile senza cerniere rendono i sanitari unici e innovativi. La tecnologia rimless permette di togliere la camera ceramica e di ridurre il bordo al minimo. Segno distintivo di The One è il sedile senza cerniere (patent pending), incassato nel corpo ceramico. La tecnologia Wood-Skin® permette infatti di ricavare la copertura del wc dalla fresatura di un'unica lastra ad alta resistenza e ultrasottile, di soli 10mm. Lo sgancio è rapido, l'igiene totale.

Il sedile incassato e continuo fino a parete evidenzia il bordo fino anche da chiuso, per un'estetica minimale e pulita, perfettamente coordinata al bidet. Arricchisce la collezione la consolle a bordo fino, caratterizzata da una linea elegante e morbida, forme minimali e dimensioni contenute.

"The One" represents a new evolutionary step in the ceramic field. Rimless, thin-rim, small in size and an inset seat cover with no hinge system make this collection absolutely revolutionary and unique.

Without the rim, this technology allows the elimination of the ceramic chamber and the reduction of edge resulting in a bigger bowl in same dimensions.

The hallmark of "The One" is its hingeless seat cover (patent pending) which is built into the slim rim. The Wood-Skin® technology allows the creation of the seat cover through the milling of a unique sheet, highly resistant and only 10mm slim.

Easy take off seat, total cleaning. The inset seat cover highlights the thin rim even when closed, respecting the formal symmetry with the bidet.

The collection The.One becomes enriched through the introduction of a new thin-rim Consolle characterized by elegant and soft lines, minimal shapes and contained dimensions.



Collezione The One
Collection The One



The One Video



DESIGN PLUS



BIGSEE
PRODUCT DESIGN
AWARD 2019
WINNER



BIGSEE
WOOD
AWARD 2019
WINNER



THV001 01
+ THA001 82

THB001 01

THE ONE



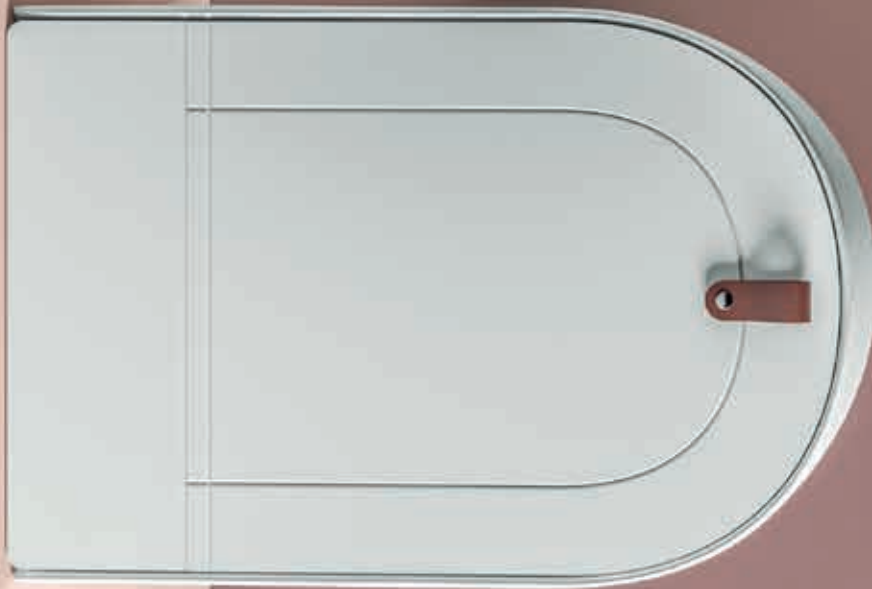
THV001 05
+ THA001 80

THB001 05

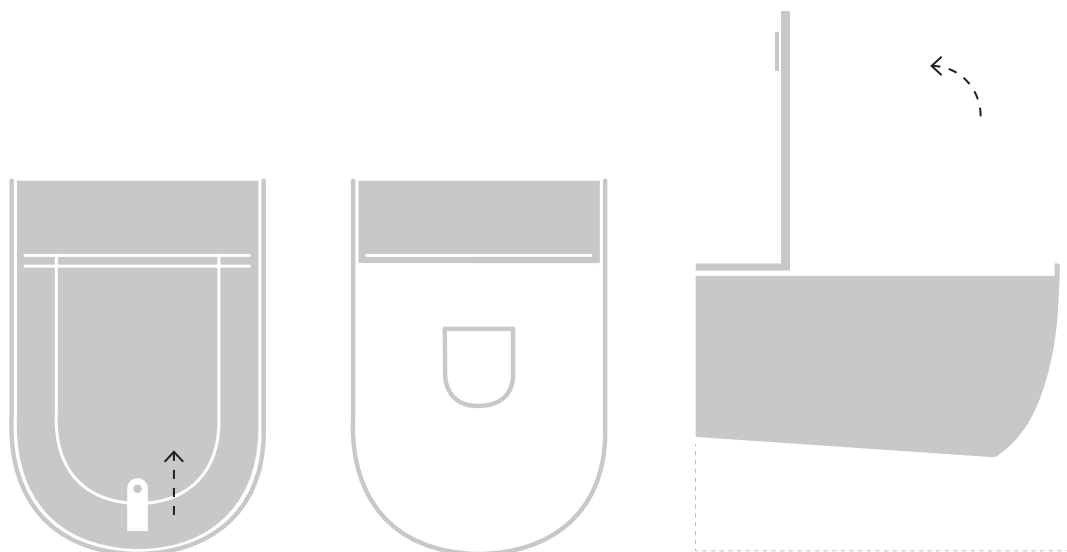
THB001 05 ———



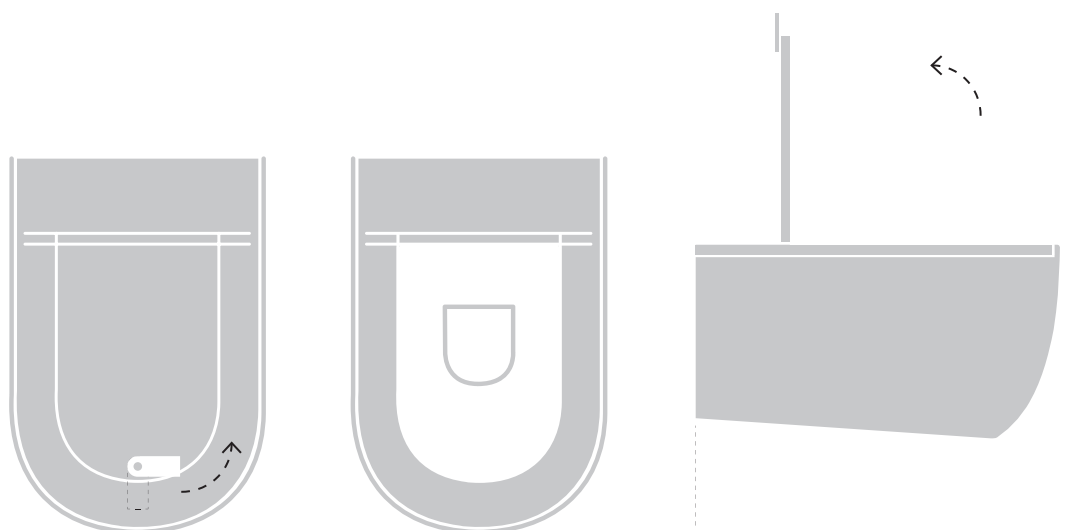
THV001 05 ———
+ THA001 80



THE ONE OPENING SYSTEM



sollevare la linguetta di pelle come in figura per aprire sia il sedile che il coperchio
lift the leather tab as in figure to open both the seat and the lid



sollevare la linguetta di pelle ruotata di 90° per aprire solo il coperchio del sedile
a 90° turn as in the figure to open just the lid of the seat



The One Video

THV001 05
+ THA001 82



THE ONE

THE ONE



THV001 17
+ THA001 81

THB001 17

ACS014 17



OSL010 17




ACA058 17
+ TFC005 17

THE FIRST EDGELESS RANGE

EDGELESS

Prima serie di sanitari a bordo fino con estetica unica ed innovativa depositata (004106912-0001 e 0002) e bacino più grande a parità di dimensioni.

First-ever series of thin rim sanitary-ware with a unique and revolutionary patented aesthetics (004106912-0001 e 0002) and bigger bowl in same dimensions.




dimensione approssimativa bacino standard
rough dimensions of standard bowl

EDGELESS + RIMLESS WC

RIMLESS

La tecnologia rimless, con la conseguente eliminazione della brida, permette di togliere la camera ceramica e ridurre il bordo al minimo, ottenendo un'estetica ancora più minimal.

Without the rim, this technology allows the elimination of the ceramic chamber and the reduction of edge for enhanced minimal and clean aesthetics.



The One Video

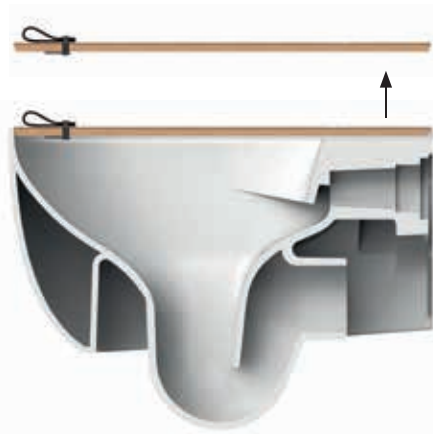
HINGELESS SEAT

patent pending

HINGELESS

La tecnologia Wood-skin® permette di ricavare il sedile dalla fresatura di un'unica lastra composta da due strati di materiale (PMMA e HPL / tranciato legno) inframezzati da un tessuto polimerico tecnico ad alta resistenza (resistenza a trazione ~50N/cm).


The Wood-skin® technology allows the creation of the seat cover through the milling of a unique sheet composed of two external layers (PMMA and HPL / multi-laminar wood veneer) with another highly resistant polymeric layer between them (traction resistance ~50N/cm).



1

sedile ultra sottile (10mm)
senza cerniere

ultra slim seat (10mm)
with NO hinges



2

sedile incassato e continuo
fino a parete che evidenzia il bordo fino

the back to wall inset seat
highlights the thin rim

3

sgancio rapido
per una pulizia totale

easy take off
for a total cleaning



The One Video


THE ONE/VARIATIONS

Cartelle colori alle pag. 32-39
Color charts at pages 32-39

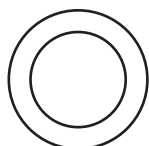
colori e finiture - colors and finishes...

CLASSIC

Ceramica / Ceramic



bianco lucido
glossy white
cod. 01



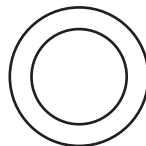
bianco matt
matt white
cod. 05



nero matt
matt black
cod. 17

WC SEAT

Wood-skin®



bianco matt
matt white
cod. 80



nero matt
matt black
cod. 81



rovere
oak
cod. 82

THE ONE/OVERVIEW



schede tecniche
technical drawing



the Rimless



schede tecniche
technical drawing

	colore	codice	kg	pz. pallet Italia	pz. pallet Export	euro
THE ONE 52 x 35		THV001 01;00	17	12	20	483
vaso sospeso Senza Brida + kit di fissaggio		THV001 05;00	17	12	20	725
<i>wall-hung Rimless WC + fitting system kit</i>		THV001 17;00	17	12	20	725

riduttore di flusso di scarico per WC	ACA064	-	-	-	13
---------------------------------------	---------------	---	---	---	-----------

plug for reducing water flow

staffe di fissaggio per sospesi fischer	ACA016	4	-	-	58
---	---------------	---	---	---	-----------

fitting system kit for wall-hung

THE ONE 52 x 35		THB001 01;00	17	12	20	483
bidet sospeso 1 foro + kit di fissaggio		THB001 05;00	17	12	20	725
<i>wall-hung bidet 1 hole + fitting system kit</i>		THB001 17;00	17	12	20	725

sifone ridotto - <i>reduced siphon</i>	ACA021	1	-	-	98
--	---------------	---	---	---	-----------

staffe di fissaggio per sospesi fischer	ACA016	4	-	-	58
---	---------------	---	---	---	-----------

fitting system kit for wall-hung



	colore	codice	kg	pz. pallet Italia	pz. pallet Export	euro
THE ONE		THA001 80	3	-	-	345

sedile sgancio rapido hi-tech per WC finitura bianco matt

hi-tech easy take off WC seat in matt white finish

		THA001 81	3	-	-	345
--	--	------------------	---	---	---	------------

sedile sgancio rapido hi-tech per WC finitura nero matt

hi-tech easy take off WC seat in matt black finish

		THA001 82	3	-	-	345
--	--	------------------	---	---	---	------------

sedile sgancio rapido hi-tech per WC finitura rovere

hi-tech easy take off WC seat in oak finish



schede tecniche
technical drawing

		ACA036	0,3	-	-	75
--	--	---------------	-----	---	---	-----------

piletta universale up & down con tappo in ceramica

		ACA038 05; 00	0,3	-	-	81
--	--	----------------------	-----	---	---	-----------

up & down universal drain with ceramic cover

		ACA038 17; 00	0,3	-	-	81
--	--	----------------------	-----	---	---	-----------

		ACA032	0,3	-	-	69
--	--	---------------	-----	---	---	-----------

piletta universale up & down cromo

chrome up & down drain

ATELIER

Sanitaryware & Washbasins Collection

Viviamo in un mondo fantastico, in un mondo complesso caratterizzato da forti contrasti e contraddizioni. Guardiamo avanti ma siamo legati al passato. Sposiamo l'innovazione tecnologica ma siamo fedeli ad odori e sapori del passato. Melting pot e vintage sono le parole chiave che al meglio si addicono alla collezione Atelier... Appunto un atelier, un laboratorio dove presente e passato si incontrano per creare una collezione minimal-retró, caratterizzata dalla linearità delle sue forme e dalla presenza del bordo fino che si contrappongono alla iconicità e alla rotondità del suo profilo.

We live in a fantastic, many-sided world characterized by sharp contrasts and contradictions. We look at the future with a foot in the past.

We like to be technologically advanced but faithful to history.

"Melting pot" and "vintage" are the keywords for the Atelier collection, a collection where past and present perfectly blend and create Minimal-Retró lines. Linearity and thin rims in contrast with iconicity and rotundities of this creation.



Collezione Atelier
Collection Atelier



ATL001 05

ACA058 05
+ TFC005 05

ATB001 05

ATV001 05
+ AZA001 05



ATB001 05



ATV001 05
+ AZA001 05



ATV002 05
+ AZA001 05

ATB002 05

ATELIER

ATL001 05



ACA058 17
+ TFA002 17

ATL002 01



ATL001 96



ATL002 88



MOODBOARD MATERIALS

La parola chiave è versatilità! Abbiamo pensato a una collezione di finiture e colori in grado di interpretare stili diversi. In questo senso è la palette ideale per chi, in questi mesi difficili, vuole ripensare la casa con un nuovo progetto del colore. Abbiamo guardato al benessere abitativo, al comfort che una superficie colorata è in grado di trasmettere.

The key word is versatility! We have created a collection of finishes and colour for interpreting different styles. This is the ideal colour palette for those who - during this difficult period - would like to re-interpret the house through a new colour project. Our aim is the home wellness, the comfort conveyed by a coloured surface.


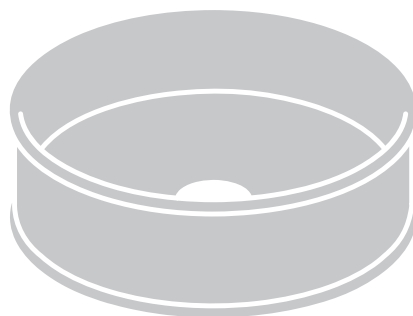


MARMI & GRANIGLIE /SYSTEM

L'uso dei colori e delle textures, sia lucide che opache, è stato pensato appositamente ai fini della valorizzazione dei lavabi da appoggio della collezione Atelier, perchè è parte fondamentale della progettazione. Le tonalità introdotte da The.Artceram per i propri prodotti provengono da un'attenta analisi dei materiali naturali, che conferiscono all'ambiente bagno una particolare armonia.

I lavabi tondo ed ovale, realizzati nelle diverse finiture, ne vedono esaltate le loro forme e si differenziano visivamente, provocando sensazioni diverse alcune volte anche inaspettate!

The use of colours and textures, both glossy and matt, is the main feature that characterizes and enhances the countertop washbasins of Atelier collection, being a fundamental element of the whole project.
The various shades of colours introduced by The.Artceram on its products are at the base of a careful analysis of natural materials that give harmony to the bathroom environment.
Oval and round washbasins, with their various finishes, enhance their silhouettes and are visually different, provoking many unexpected feelings!



applicazione solo sui lavabi tondo e ovale
finish applied only on round and oval washbasins

MARMI & GRANIGLIE / VARIATIONS

Cartelle colori alle pag. 32-39
Color charts at pages 32-39

colori e finiture - colors and finishes...

MARMI / MARBLES

Lucidi / Glossy



portoro gold
portoro gold
cod. 48



bronze amani
bronze amani
cod. 49



verde issogne
green issogne
cod. 50



calacatta
calacatta
cod. 94



carrara
carrara
cod. 47



onice
onyx
cod. 46

MARMI / MARBLES


Opachi / Matt




travertino
travertine
cod. 45

GRANIGLIE / GRIT


Opachi / Matt




menta
mint
cod. 95



nuvola
cloud
cod. 96



fard
fard
cod. 97



basalto
basalt
cod. 98




terrazzo scuro
dark terrazzo
cod. 88



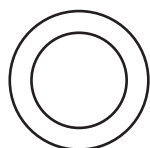
terrazzo chiaro
light terrazzo
cod. 89

colori e finiture - colors and finishes...

CLASSIC



bianco lucido
glossy white
cod. 01




bianco matt
matt white
cod. 05



nero matt
matt black
cod. 17

MATT COLORS



grigio oliva
grey olive
cod. 15




verde foresta
green foresta
cod. 43




blu avio
blue avio
cod. 38




verde salvia
green salvia
cod. 44




marrone tortora
brown tortora
cod. 40



ghiaia
gravel
cod. 60



marrone matera
brown matera
cod. 41



sabbia
sand
cod. 59

ATELIER/OVERVIEW



ATELIER | 37 x 52

vaso sospeso Senza Brida
+ kit di fissaggio

*wall-hung Rimless WC
+ fitting system kit*



schede tecniche
technical drawing



the Rimless

colore	codice	kg	pz. pallet Italia	pz. pallet Export	euro
	ATV001 01;00	21	12	20	403
	ATV001 05;00	21	12	20	587
	ATV001 17;00	21	12	20	587
	ATV001 15;00	21	12	20	587
	ATV001 38;00	21	12	20	587
	ATV001 40;00	21	12	20	587
	ATV001 41;00	21	12	20	587
	ATV001 43;00	21	12	20	587
	ATV001 44;00	21	12	20	587
	ATV001 60;00	21	12	20	587
	ATV001 59;00	21	12	20	587

MATT COLORS

riduttore di flusso di scarico
per WC

ACA064

- - - 13

plug for reducing water flow

staffe di fissaggio per sospesi
fischer

ACA016

4 - - 58

fitting system kit for wall-hung



ATELIER | 37 x 52

bidet sospeso 1 foro
+ kit di fissaggio

*wall-hung bidet 1 hole
+ fitting system kit*



schede tecniche
technical drawing

colore	codice	kg	pz. pallet Italia	pz. pallet Export	euro
	ATB001 01;00	19	12	20	403
	ATB001 05;00	19	12	20	587
	ATB001 17;00	19	12	20	587
	ATB001 15;00	19	12	20	587
	ATB001 38;00	19	12	20	587
	ATB001 40;00	19	12	20	587
	ATB001 41;00	19	12	20	587
	ATB001 43;00	19	12	20	587
	ATB001 44;00	19	12	20	587
	ATB001 60;00	19	12	20	587
	ATB001 59;00	19	12	20	587

MATT COLORS

sifone ridotto - <i>reduced siphon</i>	ACA021	1	-	-	98
--	---------------	---	---	---	-----------

staffe di fissaggio per sospesi fischer	ACA016	4	-	-	58
--	---------------	---	---	---	-----------

fitting system kit for wall-hung



ATELIER | 37 x 52

vaso terra filomuro Senza Brida
+ kit di fissaggio e raccordo
inclusi

*back to wall Rimless WC
+ fitting system kit + pipe*



schede tecniche
technical drawing



the Rimless



fissaggio invisibile
hidden fixing

colore	codice	kg	pz. pallet Italia	pz. pallet Export	euro
	ATV002 01;00	26	10	20	403
	ATV002 05;00	26	10	20	587
	ATV002 17;00	26	10	20	587
	ATV002 15;00	26	10	20	587
	ATV002 38;00	26	10	20	587
	ATV002 40;00	26	10	20	587
	ATV002 41;00	26	10	20	587
	ATV002 43;00	26	10	20	587
	ATV002 44;00	26	10	20	587
	ATV002 60;00	26	10	20	587
	ATV002 59;00	26	10	20	587

MATT COLORS

riduttore di flusso di scarico
per WC

ACA064

- - - 13

plug for reducing water flow



ATELIER | 37 x 52

bidet terra filomuro 1 foro
+ kit di fissaggio

*back to wall bidet 1 hole
+ fitting system kit*



schede tecniche
technical drawing



fissaggio invisibile
hidden fixing

colore	codice	kg	pz. pallet Italia	pz. pallet Export	euro
	ATB002 01;00	20	10	20	403
	ATB002 05;00	20	10	20	587
	ATB002 17;00	20	10	20	587
	ATB002 15;00	20	10	20	587
	ATB002 38;00	20	10	20	587
	ATB002 40;00	20	10	20	587
	ATB002 41;00	20	10	20	587
	ATB002 43;00	20	10	20	587
	ATB002 44;00	20	10	20	587
	ATB002 60;00	20	10	20	587
	ATB002 59;00	20	10	20	587

MATT COLORS



ATELIER/AZULEY

seduta per WC frizionata,
cerniera cromo

*soft-close WC seat,
chrome hinge*

	AZA001 01;71	3,7	-	-	173
	AZA001 05;71	3,7	-	-	265
	AZA001 17;71	3,7	-	-	265
	AZA001 15;71	3,7	-	-	265
	AZA001 38;71	3,7	-	-	265
	AZA001 40;71	3,7	-	-	265
	AZA001 41;71	3,7	-	-	265
	AZA001 43;71	3,7	-	-	265
	AZA001 44;71	3,7	-	-	265
	AZA001 60;71	3,7	-	-	265
	AZA001 59;71	3,7	-	-	265

MATT COLORS



ATELIER | Ø44

lavabo appoggio
countertop washbasin



schede tecniche
technical drawing

i lavabi con le finiture marmi
e graniglie hanno la piletta
up & down in ceramica tono
su tono inclusa nel prezzo

*the washbasins with marble
and grit finishes have their
matching up & down ceramic
drain included in the price*

colore	codice	kg	pz. pallet Italia	pz. pallet Export	euro
	ATL001 01;00	9	20	40	276
	ATL001 05;00	9	20	40	414
	ATL001 17;00	9	20	40	414
	ATL001 15;00	9	20	20	414
	ATL001 38;00	9	20	40	414
	ATL001 40;00	9	20	40	414
	ATL001 41;00	9	20	40	414
	ATL001 43;00	9	20	40	414
	ATL001 44;00	9	20	40	414
	ATL001 60;00	9	20	40	414
	ATL001 59;00	9	20	40	414
	ATL001 48;00	9	20	40	679
	ATL001 49;00	9	20	40	679
	ATL001 50;00	9	20	40	679
	ATL001 94;00	9	20	40	679
	ATL001 47;00	9	20	40	679
	ATL001 46;00	9	20	40	679
	ATL001 45;00	9	20	40	679
	ATL001 95;00	9	20	40	679
	ATL001 96;00	9	20	40	679
	ATL001 97;00	9	20	40	679
	ATL001 98;00	9	20	40	679
	ATL001 88;00	9	20	40	679
	ATL001 89;00	9	20	40	679

MATT COLORS

MARMI / MARBLES

GRANIGLIE / GRITS



ATELIER | 60 x 40

lavabo appoggio

countertop washbasin



schede tecniche
technical drawing

i lavabi con le finiture marmi e graniglie hanno la piletta up & down in ceramica tono su tono inclusa nel prezzo

the washbasins with marble and grit finishes have their matching up & down ceramic drain included in the price

colore	codice	kg	pz. pallet Italia	pz. pallet Export	euro
	ATL002 01;00	12	18	36	299
	ATL002 05;00	12	18	36	449
	ATL002 17;00	12	18	36	449
	ATL002 15;00	12	18	36	449
	ATL002 38;00	12	18	36	449
	ATL002 40;00	12	18	36	449
	ATL002 41;00	12	18	36	449
	ATL002 43;00	12	18	36	449
	ATL002 44;00	12	18	36	449
	ATL002 60;00	12	18	36	449
	ATL002 59;00	12	18	36	449
	ATL002 48;00	12	18	36	702
	ATL002 49;00	12	18	36	702
	ATL002 50;00	12	18	36	702
	ATL002 94;00	12	18	36	702
	ATL002 47;00	12	18	36	702
	ATL002 46;00	12	18	36	702
	ATL002 45;00	12	18	36	702
	ATL002 95;00	12	18	36	702
	ATL002 96;00	12	18	36	702
	ATL002 97;00	12	18	36	702
	ATL002 98;00	12	18	36	702
	ATL002 88;00	12	18	36	702
	ATL002 89;00	12	18	36	702

MATT COLORS

MARMI / MARBLES

GRANIGLIE / GRITS



piletta universale up & down
con tappo in ceramica

*up & down universal drain with
ceramic cover for washbasins*

colore	codice	kg	pz. pallet Italia	pz. pallet Export	euro
	ACA036	0,3	-	-	75
	ACA038 05; 00	0,3	-	-	81
	ACA038 17; 00	0,3	-	-	81
	ACA038 15; 00	0,3	-	-	81
	ACA038 38; 00	0,3	-	-	81
	ACA038 40; 00	0,3	-	-	81
	ACA038 41; 00	0,3	-	-	81
	ACA038 43; 00	0,3	-	-	81
	ACA038 44; 00	0,3	-	-	81
	ACA038 60; 00	0,3	-	-	81
	ACA038 59; 00	0,3	-	-	81

MATT COLORS



piletta universale Pop
con troppopieno integrato

*Pop universal drain
with integral overflow*

	ACA061 71	0,5	-	-	173
	ACA061 05	0,5	-	-	196
	ACA061 17	0,5	-	-	196



piletta universale lavabo
up & down cromo

*chrome up & down drain
for washbasin*

	ACA032	0,3	-	-	69
--	---------------	-----	---	---	-----------



JAZZ

Sanitaryware & Washbasins Collection



ACS014

ACS013

JZL004 01
+JZC003 01



Collezione Jazz
Collection Jazz

ADI ADI ASSOCIAZIONE
PER IL DISEGNO
INDUSTRIALE
DELEGAZIONE LAZIO



JZB001 01

JZV001 01
+ JZA006 01



JZV001 01
+ JZA006 01

JZB001 01



ACS013

JZL004 01 ———
+JZC003 01

JAZZ

JZB002 01

JZV002 01
+ JZA006 01

JAZZ



JAZZ



JZV003 01
+ JZA006 01
+ JZC001 01

JZB002 01

ACS017 05

JZL002 01





ACS017 05

JZL002 01

JAZZ

JAZZ / OVERVIEW



JAZZ | 36 x 54

vaso sospeso + kit di fissaggio

*wall-hung WC
+ fitting system kit*

colore codice kg pz. pallet Italia pz. pallet Export euro

○ **JZV001 01;00** 23 12 20 **420**



schede tecniche
technical drawing

staffe di fissaggio per sospesi
fischer
fitting system kit for wall-hung

ACA016 4 - - **58**



JAZZ | 36 x 54

bidet sospeso 1 foro
+ kit di fissaggio

*wall-hung bidet 1 hole
+ fitting system kit*

○ **JZB001 01;00** 19 6 9 **420**



schede tecniche
technical drawing

sifone ridotto - *reduced siphon*

ACA021 1 - - **98**

staffe di fissaggio per sospesi
fischer
fitting system kit for wall-hung

ACA016 4 - - **58**



JAZZ | 36 x 54

vaso terra filomuro
+ kit di fissaggio
+ raccordo di scarico

*back to wall WC + fitting
system kit + pipe*

○ **JZV002 01;00** 25 10 20 **420**



schede tecniche
technical drawing



JAZZ | 36 x 54

bidet terra filomuro 1 foro
+ kit di fissaggio

*back to wall bidet 1 hole
+ fitting system kit*

colore	codice	kg	pz. pallet Italia	pz. pallet Export	euro
--------	--------	----	-------------------	-------------------	------

○	JZB002 01;00	24	10	20	420
---	---------------------	----	----	----	------------



schede tecniche
technical drawing



JAZZ | 36 x 69

vaso monoblocco filomuro
+ kit di fissaggio + raccordo
di scarico

*close-coupled back to wall WC
+ fitting system + pipe*

○	JZV003 01;00	34	6	9	506
---	---------------------	----	---	---	------------



schede tecniche
technical drawing



JAZZ | 34 x 53

cassetta monoblocco

ceramic cistern

○	JZC001 01;00	12	6	9	201
---	---------------------	----	---	---	------------

cisterna in pvc con dispositivo
di scarico doppio flusso geberit
cromo

*geberit plastic cistern with waste
system double flow chrome*

●	ACA006 71	5	-	-	207
---	------------------	---	---	---	------------



JAZZ

seduta per WC frizionata,
cerniera cromo

soft-close WC seat, chrome hinge

colore	codice	kg	pz. pallet Italia	pz. pallet Export	euro
○	JZA006 01;71	3,7	-	-	173



JAZZ | 60 x 40

lavabo appoggio

countertop washbasin

○	JZL002 01;00	9	20	40	276
---	---------------------	---	----	----	-----



schede tecniche
technical drawing



JAZZ | 70 x 49

lavabo 1 foro (predisposto
3 fori) sospeso/da colonna
+ kit di fissaggio

*wall-hung/for column
washbasin 1 hole with
arrangement for 3 holes
+ fitting system*

○	JZL004 01;00	17	12	20	299
---	---------------------	----	----	----	-----



schede tecniche
technical drawing

JAZZ | 23 x 23 h 70

colonna per lavabo 70

column for washbasin 70

○	JZC003 01;00	12	14	27	219
---	---------------------	----	----	----	-----



piletta universale lavabo
up & down con tappo
in ceramica

*up & down universal drain
with ceramic cover for
washbasins*

colore	codice	kg	pz. pallet Italia	pz. pallet Export	euro
○	ACA036	0,3	-	-	75



piletta universale lavabo
up & down cromo

*chrome up & down drain
for washbasin*

	ACA032	0,3	-	-	69
--	---------------	-----	---	---	-----------



piletta universale Pop
con troppopieno integrato

*Pop universal drain
with integral overflow*

	ACA061 71	0,5	-	-	173
--	------------------	-----	---	---	------------

CIVITAS

Sanitaryware & Washbasins Collection

Civitas ridisegna il modello della colonna classica, icona architettonica portante, dandone una versione dal design raffinato e contemporaneo, applicato alla ceramica sanitaria. Curve e superfici ben proporzionate definiscono lo spazio in verticale. La base di forma ottagonale è caratterizzata da fasce sagomate lisce con funzione decorativa a sostegno della colonna in ceramica, vero elemento caratterizzante la collezione, su cui è appoggiato il morbido catino ovale.

Un progetto ispirato ai valori della memoria e della tradizione, per una collezione senza tempo.

Civitas restyles the conception of the classical column, supporting architectural icon, by refining it and making it much more contemporary compared to what is known in the ceramic field. Balanced lines and surfaces define the vertical space. The octagonal base is characterized by smooth, shaped lines decorating the ceramic column which is the hallmark of this collection topped with a smooth oval basin. Past values and tradition are at the base of this evergreen collection.



Collezione Civitas
Collection Civitas



— CIL001 01
+ CIC001 01

CIVITAS

ACS016 05



CIL001 01
+ CIC001 01



CIV001 01
+ CIA001 01



CIB001 01

CIVITAS



CIV001 01
+ CIA010 01

CIB001 01

CIVITAS



ACS016 05

CIL002 01
+ CIC002 01

ACS016 05



CIL002 01
+ CIC002 01



CIV002 01
+ CIC007 01

CIB002 01

CIVITAS



CIL002 01
+ CIA005 71



CIVITAS

CIVITAS SYSTEM

I lavabi Civitas possono essere completati da pratiche strutture metalliche pensate ad hoc!
La struttura Quadra nasce dalla necessità di aggiornare il linguaggio estetico di questo elemento, non una semplice variazione decorativa o formale, ma una vera e propria innovazione paradigmatica. Lo studio fatto sul giunto pressofuso permette di avere diverse tipologie di "allestimento" e di dimensioni, un design ricercato e non banale per una collezione dall'estrema semplicità compositiva che risolve con originalità le più svariate esigenze funzionali.

Civitas washbasins are completed by practical ad-hoc metal structures!
The Quadra structure was designed to update the aesthetical language of this element, not just through a simple decorative ad formal variation but through an exemplary innovation.

The careful study on die cast joint allows to have various types of fittings and dimensions, not a trivial idea but a refined design on a collection characterized by an extremely simple composition that aims to originally meet any functional demand.

QUADRA STRUCTURE

L. 68 - 90 cm

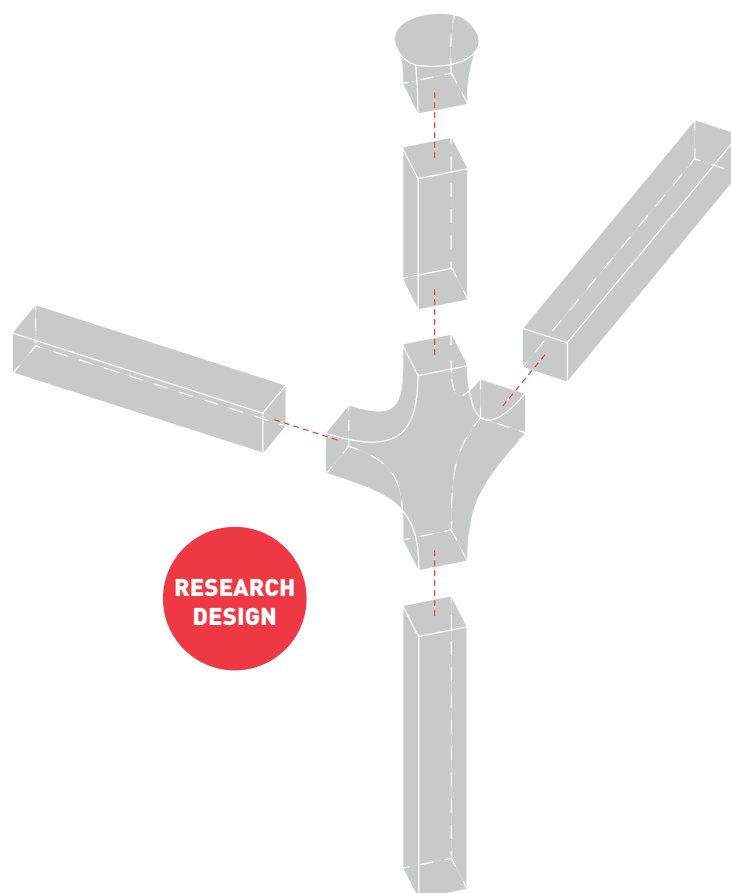
vuota / empty



con griglia / with grate shelf



con vetro / with glass




CIVITAS SYSTEM

Con un design studiato più classico e discreto, la struttura Tonda appare maggiormente slanciata grazie alla conformazione delle gambe. Questa 2^ variante creata per le strutture Civitas è disponibile solo sulla consolle 90. Le diverse configurazioni sono ottenute mediante semplice piegatura del tubolare metallico, che è elemento strutturale ma anche pratico portasciugamani integrato. La struttura si completa con un piano di appoggio inferiore, disponibile in vetro o griglia; e come la precedente è declinata nelle 3 varianti cromatiche metalliche a disposizione.


Thanks to a refined and discrete careful study, the Tonda structure has a sleek look due to the shape of its legs. This alternative solution of Civitas structures is available only for the consolle 90. The various setups can be obtained through the bending of the metal tube which is a structural element turning into a practical integrated towel holder. The structure is completed by a bottom top, glass or metal grid; like the other structures, 3 different metal colours are available.



METALS



cromato
chrome
cod. 71



oro rosa
pink gold
cod. 77



oro
gold
cod. 73

CIA008 77

CIL002 01

CIA009 77

CIVITAS



CIV002 01
+ CIA010 01



CIB002 01



ACW003 01

CIB002 01

CIV002 01
+ CIA010 01

CIVITAS



CIB002 01



CIC009 01

CIV004 01



ACW003 01




CIVITAS



colori e finiture - colors and finishes...

CLASSIC




bianco lucido
glossy white
cod. 01




nero lucido
glossy black
cod. 03


GLOSSY COLORS




rosè
rosè
cod. 61




biscotto
biscuit
cod. 62



cotone
cotton
cod. 63



lichene
lichen
cod. 64



celeste
pale blue
cod. 65

METALS



cromato
chrome
cod. 71



oro rosa
pink gold
cod. 77



oro
gold
cod. 73

CIVITAS/OVERVIEW



CIVITAS | 36 x 54

vaso sospeso + kit di fissaggio

*wall-hung WC + fitting
system kit*



*schede tecniche
technical drawing*

colore	codice	kg	pz. pallet Italia	pz. pallet Export	euro
	CIV001 01;00	21	12	20	397
	CIV001 03;00	21	12	20	598
	CIV001 61;00	21	12	20	598
	CIV001 62;00	21	12	20	598
	CIV001 63;00	21	12	20	598
	CIV001 64;00	21	12	20	598
	CIV001 65;00	21	12	20	598

GLOSSY COLORS



CIVITAS | 36 x 54

bidet sospeso + kit di fissaggio solo 1 foro

*wall-hung WC + fitting
system kit just 1 hole*



*schede tecniche
technical drawing*

	CIB001 01;00	18	12	20	397
	CIB001 03;00	18	12	20	598
	CIB001 61;00	18	12	20	598
	CIB001 62;00	18	12	20	598
	CIB001 63;00	18	12	20	598
	CIB001 64;00	18	12	20	598
	CIB001 65;00	18	12	20	598

GLOSSY COLORS

sifone ridotto - *reduced siphon*

ACA021 1 - - **98**

staffe di fissaggio per sospesi
fischer
fitting system kit for wall-hung

ACA016 4 - - **58**



CIVITAS | 36 x 54

vaso terra scarico "S"
+ kit di fissaggio

*WC with floor drain
+ fitting system kit*



schede tecniche
technical drawing

colore	codice	kg	pz. pallet Italia	pz. pallet Export	euro
--------	--------	----	-------------------	-------------------	------

	CIV002 01;00	19	10	20	397
--	---------------------	----	----	----	------------

	CIV002 03;00	19	10	20	598
--	---------------------	----	----	----	------------

	CIV002 61;00	19	10	20	598
--	---------------------	----	----	----	------------

	CIV002 62;00	19	10	20	598
--	---------------------	----	----	----	------------

	CIV002 63;00	19	10	20	598
--	---------------------	----	----	----	------------

	CIV002 64;00	19	10	20	598
--	---------------------	----	----	----	------------

	CIV002 65;00	19	10	20	598
--	---------------------	----	----	----	------------

GLOSSY COLORS



CIVITAS | 36 x 54

vaso terra scarico "P"
+ kit di fissaggio

*WC with wall drain
+ fitting system kit*



schede tecniche
technical drawing

	CIV003 01;00	19	10	20	397
--	---------------------	----	----	----	------------

	CIV003 03;00	19	10	20	598
--	---------------------	----	----	----	------------

	CIV003 61;00	19	10	20	598
--	---------------------	----	----	----	------------

	CIV003 62;00	19	10	20	598
--	---------------------	----	----	----	------------

	CIV003 63;00	19	10	20	598
--	---------------------	----	----	----	------------

	CIV003 64;00	19	10	20	598
--	---------------------	----	----	----	------------

	CIV003 65;00	19	10	20	598
--	---------------------	----	----	----	------------

GLOSSY COLORS



CIVITAS | 36 x 54

bidet terra 1 foro (predisposto tre fori) + kit di fissaggio

floor bidet 1 hole with arrangement for 3 holes + fitting system kit



schede tecniche
technical drawing

colore	codice	kg	pz. pallet Italia	pz. pallet Export	euro
	CIB002 01;00	18	10	20	397
	CIB002 03;00	18	10	20	598
	CIB002 61;00	18	10	20	598
	CIB002 62;00	18	10	20	598
	CIB002 63;00	18	10	20	598
	CIB002 64;00	18	10	20	598
	CIB002 65;00	18	10	20	598

GLOSSY COLORS



CIVITAS | 36 x 54

vaso monoblocco con scarico universale + kit di fissaggio

WC with universal drain + fitting system kit



schede tecniche
technical drawing

colore	codice	kg	pz. pallet Italia	pz. pallet Export	euro
	CIV004 01;00	22	8	12	472
	CIV004 03;00	22	8	12	684
	CIV004 61;00	22	8	12	684
	CIV004 62;00	22	8	12	684
	CIV004 63;00	22	8	12	684
	CIV004 64;00	22	8	12	684
	CIV004 65;00	22	8	12	684

GLOSSY COLORS



CIVITAS | 44 x 39

cassetta monoblocco con coperchio

ceramic cistern with cover

colore	codice	kg	pz. pallet Italia	pz. pallet Export	euro
	CIC009 01;00	14	-	-	219
	CIC009 03;00	14	-	-	322
	CIC009 61;00	14	-	-	322
	CIC009 62;00	14	-	-	322
	CIC009 63;00	14	-	-	322
	CIC009 64;00	14	-	-	322
	CIC009 65;00	14	-	-	322

GLOSSY COLORS

meccanismo di scarico universale con pulsante doppio flusso, cromo, oro rosa, oro

double flow discharge with button, standard valve mechanism, chrome, rose gold, gold

	HEA010 71	1	-	-	98
	HEA010 77	1	-	-	121
	HEA010 73	1	-	-	121



CIVITAS | 44 x 39

cassetta a zaino con coperchio, predisposizione per maniglia

low level ceramic cistern with cover pre-arranged for handle



schede tecniche
technical drawing

	CIC007 01;00	14	-	-	219
	CIC007 03;00	14	-	-	322
	CIC007 61;00	14	-	-	322
	CIC007 62;00	14	-	-	322
	CIC007 63;00	14	-	-	322
	CIC007 64;00	14	-	-	322
	CIC007 65;00	14	-	-	322

GLOSSY COLORS

meccanismo scarico con maniglia frontale e tubo esterno di scarico in cromo, oro rosa, oro

flushing system with front handle and flush pipe in chrome, rose gold, gold

	HEA013 71	1	-	-	437
	HEA013 77	1	-	-	483
	HEA013 73	1	-	-	483



CIVITAS | 44 x 39

cassetta alta con coperchio

high ceramic cistern with cover



schede tecniche
technical drawing

GLOSSY COLORS

meccanismo di scarico
con maniglia in ceramica,
catenella e tubo esterno
cromo, oro rosa, oro

*flushing system, with ceramic
pull, chain and flush pipe
in chrome, rose gold, gold*

pomello ceramica
per meccanismo di scarico
HEA013/HEA006

*ceramic knob for flushing
system HEA013/HEA006*

GLOSSY COLORS








colore	codice	kg	pz. pallet Italia	pz. pallet Export	euro
	CIC006 01;00	14	-	-	219
	CIC006 03;00	14	-	-	322
	CIC006 61;00	14	-	-	322
	CIC006 62;00	14	-	-	322
	CIC006 63;00	14	-	-	322
	CIC006 64;00	14	-	-	322
	CIC006 65;00	14	-	-	322
	HEA006 71	1	-	-	437
	HEA006 77	1	-	-	483
	HEA006 73	1	-	-	483
	ACA063 01;00	-	-	-	46
	ACA063 03;00	-	-	-	46
	ACA063 61;00	-	-	-	46
	ACA063 62;00	-	-	-	46
	ACA063 63;00	-	-	-	46
	ACA063 64;00	-	-	-	46
	ACA063 65;00	-	-	-	46



CIVITAS

seduta per WC frizionata,
cerniera cromo








*soft-close WC seat,
chrome hinge*

colore	codice	kg	pz. pallet Italia	pz. pallet Export	euro
	CIA010 01;71	3	-	-	173
	CIA010 03;71	3	-	-	265
	CIA010 61;71	3	-	-	265
	CIA010 62;71	3	-	-	265
	CIA010 63;71	3	-	-	265
	CIA010 64;71	3	-	-	265
	CIA010 65;71	3	-	-	265

GLOSSY COLORS

seduta per WC frizionata,
cerniera oro rosa








*soft-close WC seat,
rose gold hinge*

	CIA010 01;77	3	-	-	219
	CIA010 03;77	3	-	-	322
	CIA010 61;77	3	-	-	322
	CIA010 62;77	3	-	-	322
	CIA010 63;77	3	-	-	322
	CIA010 64;77	3	-	-	322
	CIA010 65;77	3	-	-	322

GLOSSY COLORS

seduta per WC frizionata,
cerniera oro

*soft-close WC seat,
gold hinge*

	CIA010 01;73	3	-	-	219
	CIA010 03;73	3	-	-	322
	CIA010 61;73	3	-	-	322
	CIA010 62;73	3	-	-	322
	CIA010 63;73	3	-	-	322
	CIA010 64;73	3	-	-	322
	CIA010 65;73	3	-	-	322

GLOSSY COLORS



CIVITAS | 68 x 50

lavabo sospeso/da colonna
1 foro (predisposto 3 fori)
+ kit di fissaggio

*wall-hung/for column
washbasin 1 hole with
arrangements for 3 holes
+ fitting system kit*



schede tecniche
technical drawing

colore	codice	kg	pz. pallet Italia	pz. pallet Export	euro
	CIL001 01;00	24	12	16	345
	CIL001 03;00	24	12	16	518
	CIL001 61;00	24	12	16	518
	CIL001 62;00	24	12	16	518
	CIL001 63;00	24	12	16	518
	CIL001 64;00	24	12	16	518
	CIL001 65;00	24	12	16	518

GLOSSY COLORS



CIVITAS

colonna per lavabo 68

column for washbasin 68

colore	codice	kg	pz. pallet Italia	pz. pallet Export	euro
	CIC001 01;00	12	14	27	219
	CIC001 03;00	12	14	27	322
	CIC001 61;00	12	14	27	322
	CIC001 62;00	12	14	27	322
	CIC001 63;00	12	14	27	322
	CIC001 64;00	12	14	27	322
	CIC001 65;00	12	14	27	322

GLOSSY COLORS



CIVITAS | 90 x 50

consolle 1 foro (predisposto
tre fori) + kit di fissaggio

*consolle 1 hole
with arrangement
for 3 holes
+ fitting system kit*



schede tecniche
technical drawing

colore	codice	kg	pz. pallet Italia	pz. pallet Export	euro
	CIL002 01;00	40	8	9	483
	CIL002 03;00	40	8	9	725
	CIL002 61;00	40	8	9	725
	CIL002 62;00	40	8	9	725
	CIL002 63;00	40	8	9	725
	CIL002 64;00	40	8	9	725
	CIL002 65;00	40	8	9	725

GLOSSY COLORS



CIVITAS

coppia gambe ceramica

pair of ceramic legs

	CIC002 01;00	13	-	-	362
	CIC002 03;00	13	-	-	541
	CIC002 61;00	13	-	-	541
	CIC002 62;00	13	-	-	541
	CIC002 63;00	13	-	-	541
	CIC002 64;00	13	-	-	541
	CIC002 65;00	13	-	-	541

GLOSSY COLORS




colore	codice	kg	pz. pallet Italia	pz. pallet Export	euro
	CIA008 71	14	-	-	1610
	CIA008 77	14	-	-	2070
	CIA008 73	14	-	-	2070

CIVITAS

struttura Tonda per consolle 90, cromo, oro rosa, oro + griglia

Tonda structure for consolle 90, chrome, rose gold, gold + grate shelf



schede tecniche
technical drawing

	CIA009 71	14	-	-	1495
	CIA009 77	14	-	-	1840
	CIA009 73	14	-	-	1840

CIVITAS

struttura Tonda per consolle 90, cromo, oro rosa, oro + vetro


Tonda structure for consolle 90, chrome, rose gold, gold + glass

	CIA001 71	12	-	-	1265
	CIA001 77	12	-	-	1495
	CIA001 73	12	-	-	1495

CIVITAS

struttura Quadra per lavabo 68, cromo, oro rosa, oro

Quadra structure for washbasin 68, chrome, rose gold, gold




schede tecniche
technical drawing

	CIA002 71	14	-	-	1725
	CIA002 77	14	-	-	2185
	CIA002 73	14	-	-	2185

CIVITAS

struttura Quadra per lavabo 68, cromo, oro rosa, oro + griglia

Quadra structure for washbasin 68, chrome, rose gold, gold + grate shelf



schede tecniche
technical drawing



	colore	codice	kg	pz. pallet Italia	pz. pallet Export	euro
CIVITAS		CIA003 71	14	-	-	1495
struttura Quadra per lavabo 68, cromo, oro rosa, oro + vetro		CIA003 77	14	-	-	1840
<i>Quadra structure for washbasin 68, chrome, rose gold, gold + glass</i>		CIA003 73	14	-	-	1840
	schede tecniche technical drawing					

CIVITAS		CIA004 71	14	-	-	1265
struttura Quadra per consolle 90, cromo, oro rosa, oro		CIA004 77	14	-	-	1610
<i>Quadra structure for consolle 90, chrome, rose gold, gold</i>		CIA004 73	14	-	-	1610
	schede tecniche technical drawing					








CIVITAS		CIA005 71	16	-	-	1840
struttura Quadra per consolle 90, cromo, oro rosa, oro + griglia		CIA005 77	16	-	-	2300
<i>Quadra structure for consolle 90, chrome, rose gold, gold + grate shelf</i>		CIA005 73	16	-	-	2300
	schede tecniche technical drawing					

CIVITAS		CIA006 71	16	-	-	1495
struttura Quadra per consolle 90, cromo, oro rosa, oro + vetro		CIA006 77	16	-	-	1955
<i>Quadra structure for consolle 90, chrome, rose gold, gold + glass</i>		CIA006 73	16	-	-	1955
	schede tecniche technical drawing					



piletta universale lavabo
up & down tappo in ceramica

*up & down universal drain
with ceramic cover
for washbasins*

colore	codice	kg	pz. pallet Italia	pz. pallet Export	euro
	ACA036	0,3	-	-	75
	ACA038 03;00	0,3	-	-	81
	ACA038 61;00	0,3	-	-	81
	ACA038 62;00	0,3	-	-	81
	ACA038 63;00	0,3	-	-	81
	ACA038 64;00	0,3	-	-	81
	ACA038 65;00	0,3	-	-	81

GLOSSY COLORS



piletta universale lavabo
up & down cromo

*chrome up & down drain
for washbasin*

ACA032 0,3 - - **60**



sifone cilindrico - *siphon*

ACA022 1 - - **109**

HERMITAGE

Sanitaryware & Washbasins Collection

ACS016 05



HEL004 01
+ HEC003 01



HEC005 01
+ HEA013 71



HEV002 01
+ HEA005 01

HEB002 01





Collezione Hermitage
Collection Hermitage

HEW001 71





ACS016 05

HEL004 01
+ HEC003 01



HEV010 01
+ HEA004 71

HEB003 01

ACS017 05



HEL002 01
+ HEC002 01



HEV002 01
+ HEA005 01

HEB002 01



HEV005 01
+ HEA005 01

HEB001 01

HEW001 71


HERMITAGE

HERMITAGE / VARIATIONS

Cartelle colori alle pag. 32-39
Color charts at pages 32-39

colori e finiture - colors and finishes...

CLASSIC




bianco lucido
glossy white
cod. 01

METALS



cromo
chrome
cod. 71



bronzo
bronze
cod. 72



oro
gold
cod. 73

HERMITAGE / OVERVIEW



HERMITAGE | 36 x 55

vaso sospeso + kit di fissaggio

wall-hung WC + fitting system kit

colore	codice	kg	pz. pallet Italia	pz. pallet Export	euro
--------	--------	----	-------------------	-------------------	------

○	HEV010 01;00	21	15	20	390
---	--------------	----	----	----	-----



schede tecniche
technical drawing



HERMITAGE | 36 x 55

bidet sospeso + kit di fissaggio solo 1 foro

wall-hung bidet + fitting system kit just 1 hole

○	HEB003 01;00	18	15	20	390
---	--------------	----	----	----	-----



schede tecniche
technical drawing

	ACA021	1	-	-	98
--	--------	---	---	---	----

sifone ridotto - *reduced siphon*

	ACA016	4	-	-	58
--	--------	---	---	---	----

staffe di fissaggio per sospesi fischer

fitting system kit for wall-hung



HERMITAGE | 36 x 55

vaso terra scarico "S" + kit di fissaggio

WC with floor drain + fitting system kit

○	HEV002 01;00	19	15	20	390
---	--------------	----	----	----	-----



schede tecniche
technical drawing

○	HEV003 01;00	19	15	20	390
---	--------------	----	----	----	-----

vaso terra scarico "P" + kit di fissaggio

WC with wall drain + fitting system kit



HERMITAGE | 36 x 55

bidet terra 1 foro (predisposto
tre fori) + kit di fissaggio

*floor bidet 1 hole with
arrangement for 3 holes
+ fitting system kit*

colore	codice	kg	pz. pallet Italia	pz. pallet Export	euro
○	HEB002 01;00	18	15	20	390



schede tecniche
technical drawing



HERMITAGE | 36 x 55

vaso terra filomuro + kit di
fissaggio
+ raccordo di scarico

*back to wall WC + fitting system
kit + pipe*

colore	codice	kg	pz. pallet Italia	pz. pallet Export	euro
○	HEV005 01;00	22	10	20	400



schede tecniche
technical drawing



HERMITAGE | 36 x 55

bidet terra filomuro + kit di
fissaggio solo 1 foro

*back to wall bidet + fitting system
kit just 1 hole*

colore	codice	kg	pz. pallet Italia	pz. pallet Export	euro
○	HEB001 01;00	19	10	20	400



schede tecniche
technical drawing



HERMITAGE | 36 x 71

vaso monoblocco con scarico P
+ kit di fissaggio

*close-coupled Wc with wall drain
+ fitting system kit*

colore	codice	kg	pz. pallet Italia	pz. pallet Export	euro
○	HEV004 01;00	22	8	12	425



schede tecniche
technical drawing

vaso monoblocco con scarico S
+ kit di fissaggio

*close-coupled Wc with floor drain
+ fitting system kit*

○	HEV008 01;00	22	8	12	425
---	---------------------	----	---	----	------------



HERMITAGE | 42 x 41

cassetta monoblocco

ceramic cistern

○	HEC001 01;00	14	-	-	220
---	---------------------	----	---	---	------------

meccanismo di scarico
universale con pulsante doppio
flusso, cromo, bronzo, oro

*double flow discharge with
button, standard valve
mechanism, chrome,
rose gold, gold*

●	HEA010 71	5	-	-	98
●	HEA010 72	5	-	-	121
●	HEA010 73	5	-	-	121



HERMITAGE | 36 x 71

vaso monoblocco filomuro
+ kit di fissaggio + raccordo
di scarico

*back to wall close-coupled WC
+ fitting system kit + pipe*

○	HEV006 01;00	34	6	9	520
---	---------------------	----	---	---	------------



schede tecniche
technical drawing



colore	codice	kg	pz. pallet Italia	pz. pallet Export	euro
	HEC009 01;00	11	15	20	220

cassetta monoblocco filomuro con coperchio

ceramic cistern

cisterna in pvc con dispositivo di scarico doppio flusso geberit, in cromo, bronzo, oro

	ACA006 71	5	-	-	207
	ACA006 72	5	-	-	242

geberit plastic cistern with waste system double flow, in chrome, bronze, gold

	ACA006 73	5	-	-	242
--	------------------	---	---	---	------------



	HEC004 01;00	14	-	-	220
--	---------------------	----	---	---	------------

cassetta alta con coperchio

high ceramic cistern with cover

batteria scarico, maniglia in ceramica con catenella e tubo scarico esterno, in cromo, bronzo, oro

	HEA006 71	1,5	-	-	437
	HEA006 72	1,5	-	-	483

flushing system, with ceramic pull, chain and flush pipe, in chrome, bronze, gold

	HEA006 73	1,5	-	-	483
--	------------------	-----	---	---	------------



schede tecniche
technical drawing

pomello ceramica per meccanismo di scarico HEA013/HEA006

	ACA063 01;00	-	-	-	46
--	---------------------	---	---	---	-----------

ceramic knob for flushing system HEA013/HEA006



HERMITAGE | 42 x 41

cassetta a zaino con coperchio
predisposizione per maniglia

*low level ceramic cistern
with cover pre-arranged
for handle*

meccanismo scarico con
maniglia in ceramica frontale
e tubo esterno di scarico,
in cromo, bronzo, oro

*flushing system with front
ceramic handle and flush pipe,
in chrome, bronze, gold*



schede tecniche
technical drawing

colore	codice	kg	pz. pallet Italia	pz. pallet Export	euro
--------	--------	----	-------------------	-------------------	------

○	HEC005 01;00	14	-	-	220
---	---------------------	----	---	---	-----

●	HEA013 71	-	-	-	437
---	------------------	---	---	---	-----

●	HEA013 72	-	-	-	483
---	------------------	---	---	---	-----

●	HEA013 73	-	-	-	483
---	------------------	---	---	---	-----



HERMITAGE | 42 x 41

cassetta a zaino con coperchio
predisposizione per pulsante

*low level ceramic cistern
with cover pre-arranged
for button*

meccanismo scarico
con pulsante e tubo esterno
di scarico, in cromo, bronzo, oro

*flushing system with button
and flush pipe, in chrome,
bronze, gold*



schede tecniche
technical drawing

○	HEC006 01;00	14	-	-	220
---	---------------------	----	---	---	-----

●	HEA014 71	-	-	-	437
---	------------------	---	---	---	-----

●	HEA014 72	-	-	-	483
---	------------------	---	---	---	-----

●	HEA014 73	-	-	-	483
---	------------------	---	---	---	-----



HERMITAGE

seduta per WC frizionata
a sgancio rapido,
cerniera cromo

*easy take off soft-close
WC seat, chrome hinge*

colore	codice	kg	pz. pallet Italia	pz. pallet Export	euro
○	HEA005 01;71	3,5	-	-	178

seduta per WC frizionata
a sgancio rapido, cerniera
bronzo

*easy take off soft-close
WC seat, bronze hinge*

○	HEA005 01;72	3,5	-	-	219
---	---------------------	-----	---	---	-----

seduta per WC frizionata
a sgancio rapido, cerniera oro

*easy take off soft-close
WC seat, gold hinge*

○	HEA005 01;73	3,5	-	-	219
---	---------------------	-----	---	---	-----



seduta per WC in noce massello
frizionata a sgancio rapido,
cerniera cromo

*easy take off soft-close walnut
wood WC seat, chrome hinge*

●	HEA004 71	3,5	-	-	265
---	------------------	-----	---	---	-----

seduta per WC in noce massello
frizionata a sgancio rapido,
cerniera bronzo

*easy take off soft-close walnut
wood WC seat, bronze hinge*

●	HEA004 72	3,5	-	-	276
---	------------------	-----	---	---	-----

seduta per WC in noce massello
frizionata a sgancio rapido,
cerniera oro

*easy take off soft-close walnut
wood WC seat, gold hinge*

●	HEA004 73	3,5	-	-	276
---	------------------	-----	---	---	-----



HERMITAGE | 68 x 55

lavabo 1 foro (predisposto tre fori) + kit di fissaggio

washbasin 1 hole with arrangement for 3 holes + fitting system kit

colore	codice	kg	pz. pallet Italia	pz. pallet Export	euro
--------	--------	----	-------------------	-------------------	------

○	HEL002 01;00	24	12	16	360
---	---------------------	----	----	----	------------



schede tecniche
technical drawing



HERMITAGE

colonna per lavabo 68

column for washbasin 68

○	HEC002 01;00	12	14	27	220
---	---------------------	----	----	----	------------



HERMITAGE | 92 x 58

consolle 1 foro (predisposto tre fori) + kit di fissaggio

consolle 1 hole with arrangement for 3 holes + fitting system kit

○	HEL005 01;00	41	8	9	470
---	---------------------	----	---	---	------------



schede tecniche
technical drawing

sifone cilindrico - *siphon*

ACA022	1	-	-	109
---------------	---	---	---	------------

HERMITAGE | 112 x 63

consolle 1 foro (predisposto tre fori) + kit di fissaggio

consolle 1 hole with arrangement for 3 holes + fitting system kit

○	HEL004 01;00	49	6	7	490
---	---------------------	----	---	---	------------



schede tecniche
technical drawing

sifone cilindrico - *siphon*

ACA022	1	-	-	109
---------------	---	---	---	------------



HERMITAGE

coppia gambe ceramica

pair of ceramic legs

colore	codice	kg	pz. pallet Italia	pz. pallet Export	euro
	HEC003 01;00	6,5	120	120	395



HERMITAGE

struttura per lavabo 68,
cromo, bronzo, oro

*structure for washbasin 68
chrome, bronze, gold*



HEA015 71	10	-	-	1127
-----------	----	---	---	------



schede tecniche
technical drawing



HERMITAGE

struttura per lavabo 92
cromo, bronzo, oro

*structure for washbasin 92
chrome, bronze, gold*



HEA016 71	12	-	-	1449
-----------	----	---	---	------



schede tecniche
technical drawing



HERMITAGE

struttura per lavabo 112
cromo, bronzo, oro

*structure for washbasin 112
chrome, bronze, gold*



HEA017 71	13	-	-	1380
-----------	----	---	---	------



schede tecniche
technical drawing



HERMITAGE | 170 x 80 h 72

vasca bianca con accessori
metallici cromo, bronzo, oro

*white bathtub with metal
accessories chrome,
bronze, gold*



schede tecniche
technical drawing

colore	codice	kg	pz. pallet Italia	pz. pallet Export	euro
	HEW001 76	40	-	-	2760
	HEW001 71	40	-	-	2760
	HEW001 72	40	-	-	3105
	HEW001 73	40	-	-	3105



piletta universale lavabo
up & down tappo in ceramica

*up & down universal drain with
ceramic cover for washbasins*

	ACA036	0,3	-	-	75
--	---------------	-----	---	---	----



piletta universale lavabo
up & down cromo

*chrome up & down drain
for washbasin*

	ACA032	0,3	-	-	69
--	---------------	-----	---	---	----

A16

Sanitaryware Collection

ASB002 15

ASV004 15 +
ASA001 15





Collezione A16
Collection A16

ASV003 38 +
ASA001 38

ASB001 38





ASB002 01

ASV004 01
+ ASA001 01



— ACS016 05

— TFL034 01

— ACA056 05
+ ACM039 57

ASB002 01

ASV004 01
+ ASA001 01



ASV003 01
+ ASA001 01

ASB001 01

450 mm



ASB003 01

520 mm



ASB001 01



ASB001 59

ASV003 59
+ ASA001 59

PDR024 59

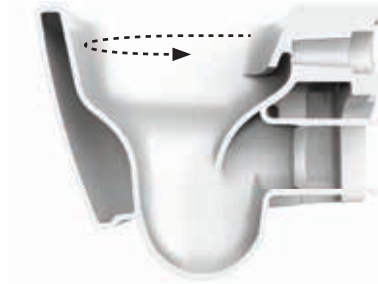
A 16 / THE. RIMLESS



prestazioni ottimizzate e maggiore igiene grazie al nuovo sistema Rimless
better performance and a more efficient cleaning system thanks to the Rimless feature



eliminazione della Brida
elimination of the Rim

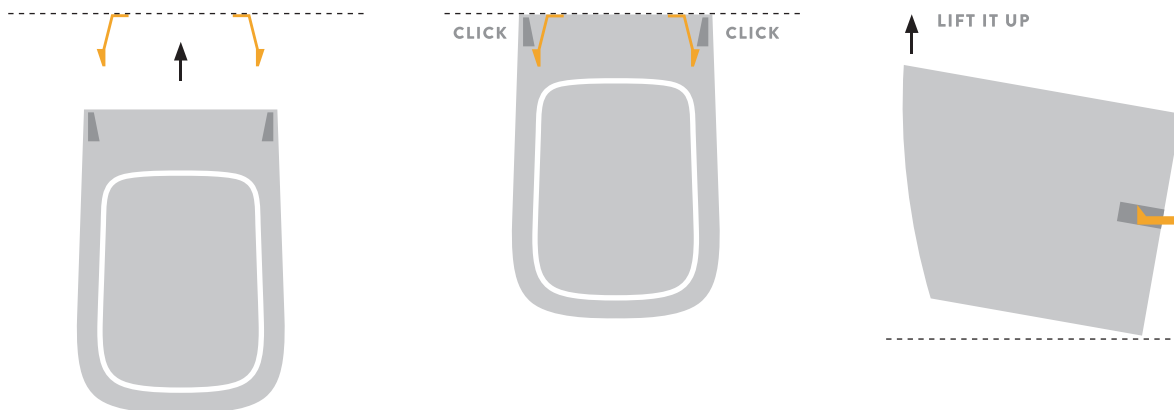


flusso a vortice d'acqua
vortex flushing system

ottimizzazione del lavaggio
optimized washing


A 16 / HIDDEN FIXING SYSTEM

nuovo sistema di fissaggio a scomparsa
new hidden fixing system

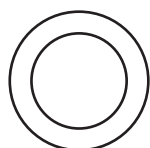


colori e finiture - colors and finishes...

CLASSIC



bianco lucido
glossy white
cod. 01




bianco matt
matt white
cod. 05



nero matt
matt black
cod. 17

MATT COLORS



grigio oliva
grey olive
cod. 15




verde foresta
green foresta
cod. 43




blu avio
blue avio
cod. 38




verde salvia
green salvia
cod. 44




marrone tortora
brown tortora
cod. 40



ghiaia
gravel
cod. 60



marrone matera
brown matera
cod. 41



sabbia
sand
cod. 59

A 16 / OVERVIEW



A16 | 36 x 52

vaso sospeso Senza Brida
+ kit di fissaggio

*wall-hung Rimless WC
+ fitting system kit*



schede tecniche
technical drawing



the Rimless

colore	codice	kg	pz. pallet Italia	pz. pallet Export	euro
	ASV003 01; 00	20	12	20	403
	ASV003 05; 00	20	12	20	564
	ASV003 17; 00	20	12	20	564
	ASV003 15; 00	20	12	20	564
	ASV003 38; 00	20	12	20	564
	ASV003 40; 00	20	12	20	564
	ASV003 41; 00	20	12	20	564
	ASV003 43; 00	20	12	20	564
	ASV003 44; 00	20	12	20	564
	ASV003 60; 00	20	12	20	564
	ASV003 59; 00	20	12	20	564

MATT COLORS

riduttore di flusso
di scarico per WC

ACA064 - - - 13

plug for reducing water flow

staffe di fissaggio
per sospesi fischer

ACA016 4 - - 58

fitting system kit for wall-hung



A16 | 36 x 52

bidet sospeso 1 foro
+ kit di fissaggio

*wall-hung bidet 1 hole
+ fitting system kit*



schede tecniche
technical drawing

colore	codice	kg	pz. pallet Italia	pz. pallet Export	euro
	ASB001 01;00	20	12	20	403
	ASB001 05;00	20	12	20	564
	ASB001 17;00	20	12	20	564
	ASB001 15;00	20	12	20	564
	ASB001 38;00	20	12	20	564
	ASB001 40;00	20	12	20	564
	ASB001 41;00	20	12	20	564
	ASB001 43;00	20	12	20	564
	ASB001 44;00	20	12	20	564
	ASB001 60;00	20	12	20	564
	ASB001 59;00	20	12	20	564

MATT COLORS

sifone ridotto - <i>reduced siphon</i>	ACA021	1	-	-	98
--	---------------	---	---	---	-----------

staffe di fissaggio per sospesi fischer	ACA016	4	-	-	58
--	---------------	---	---	---	-----------

fitting system kit for wall-hung



THE RIMLESS

A16 | 36 x 52

vaso terra filomuro Senza Brida
+ kit di fissaggio + raccordo
di scarico

*back to wall Rimless WC
+ fitting system kit + pipe*



schede tecniche
technical drawing



the Rimless



fissaggio invisibile
hidden fixing

colore	codice	kg	pz. pallet Italia	pz. pallet Export	euro
	ASV004 01; 00	23	12	20	403
	ASV004 05; 00	23	12	20	564
	ASV004 17; 00	23	12	20	564
	ASV004 15; 00	23	12	20	564
	ASV004 38; 00	23	12	20	564
	ASV004 40; 00	23	12	20	564
	ASV004 41; 00	23	12	20	564
	ASV004 43; 00	23	12	20	564
	ASV004 44; 00	23	12	20	564
	ASV004 60; 00	23	12	20	564
	ASV004 59; 00	23	12	20	564

MATT COLORS

riduttore di flusso
di scarico per WC

ACA064

- - -

13

plug for reducing water flow



A16 | 36 x 52

bidet terra filomuro 1 foro
+ kit di fissaggio

*back to wall bidet 1 hole
+ fitting system kit*



schede tecniche
technical drawing



fissaggio invisibile
hidden fixing

colore	codice	kg	pz. pallet Italia	pz. pallet Export	euro
	ASB002 01;00	23	12	20	403
	ASB002 05;00	23	12	20	564
	ASB002 17;00	23	12	20	564
	ASB002 15;00	23	12	20	564
	ASB002 38;00	23	12	20	564
	ASB002 40;00	23	12	20	564
	ASB002 41;00	23	12	20	564
	ASB002 43;00	23	12	20	564
	ASB002 44;00	23	12	20	564
	ASB002 60;00	23	12	20	564
	ASB002 59;00	23	12	20	564

MATT COLORS



A16 MINI | 36 x 45

vaso sospeso Senza Brida
+ kit di fissaggio

*wall-hung Rimless WC
+ fitting system kit*



schede tecniche
technical drawing



the Rimless

colore	codice	kg	pz. pallet Italia	pz. pallet Export	euro
○	ASV005 01;00	18	12	20	403
◉	ASV005 05;00	18	12	20	564
●	ASV005 17;00	18	12	20	564

riduttore di flusso di scarico per WC

ACA064

- - - 13

plug for reducing water flow

staffe di fissaggio
per sospesi fischer

ACA016

4 - - 58

fitting system kit for wall-hung



A16 MINI | 36 x 45

bidet sospeso
+ kit di fissaggio solo 1 foro

*wall-hung bidet
+ fitting system kit just 1 hole*



schede tecniche
technical drawing

○	ASB003 01;00	18	12	20	403
◉	ASB003 05;00	18	12	20	564
●	ASB003 17;00	18	12	20	564

sifone ridotto - *reduced siphon*

ACA021

1 - - 98

staffe di fissaggio
per sospesi fischer

ACA016

4 - - 58












fitting system kit for wall-hung



A16

seduta per WC frizionata Slim
sgancio rapido

*easy take off soft-close
Slim seat*

colore	codice	kg	pz. pallet Italia	pz. pallet Export	euro
	ASA001 01; 71	3	-	-	173
	ASA001 05; 71	3	-	-	265
	ASA001 17; 71	3	-	-	265
	ASA001 15; 71	3	-	-	265
	ASA001 38; 71	3	-	-	265
	ASA001 40; 71	3	-	-	265
	ASA001 41; 71	3	-	-	265
	ASA001 43; 71	3	-	-	265
	ASA001 44; 71	3	-	-	265
	ASA001 60; 71	3	-	-	265
	ASA001 59; 71	3	-	-	265

MATT COLORS



A16 MINI

seduta per WC frizionata Slim
sgancio rapido












*easy take off soft-close
Slim seat*

	ASA002 01; 71	3	-	-	173
	ASA002 05; 71	3	-	-	265
	ASA002 17; 71	3	-	-	265



piletta universale up & down
con tappo in ceramica

*up & down universal drain
with ceramic cover*

colore	codice	kg	pz. pallet Italia	pz. pallet Export	euro
	ACA036	0,3	-	-	75
	ACA038 05; 00	0,3	-	-	81
	ACA038 17; 00	0,3	-	-	81
MATT COLORS					
	ACA038 15; 00	0,3	-	-	81
	ACA038 38; 00	0,3	-	-	81
	ACA038 40; 00	0,3	-	-	81
	ACA038 41; 00	0,3	-	-	81
	ACA038 43; 00	0,3	-	-	81
	ACA038 44; 00	0,3	-	-	81
	ACA038 60; 00	0,3	-	-	81
	ACA038 59; 00	0,3	-	-	81



piletta universale lavabo
up & down cromo

*chrome up & down drain
for washbasin*

ACA032 0,3 - - **69**

FILE 2.0

Sanitaryware Collection

FLB002 05

FLV005 05
+ FLA014 05





Collezione File 2.0
Collection File 2.0



ACW002 05

FLB001 05

FLV004 05
+ FLA014 05



FLV005 01
+ FLA014 01

FLB002 01



FLB002 01

FLV005 01
+ FLA014 01



FLV004 01
+ FLA014 01



FLB001 01



ACS014

FLV004 01
+ FLA014 01

FLB001 01



FLB001 41

FLV003 41
+ FLC001 41
+ FLA014 41

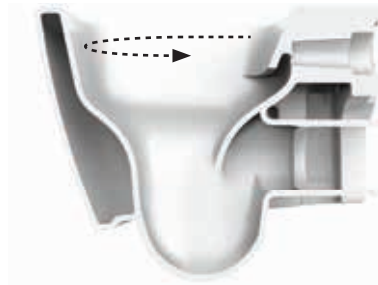
ACW002 41

FILE 2.0

FILE 2.0/THE. RIMLESS

THE.
RIMLESS

prestazioni ottimizzate e maggiore igiene grazie al nuovo sistema Rimless
better performance and a more efficient cleaning system thanks to the Rimless feature



eliminazione della Brida
elimination of the Rim

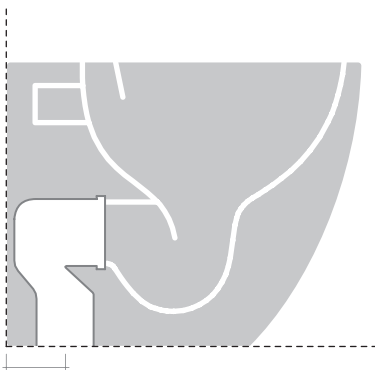
flusso a vortice d'acqua
vortex flushing system

ottimizzazione del lavaggio
optimized washing

FILE 2.0/ADJUSTABLE FLUSH SYSTEM

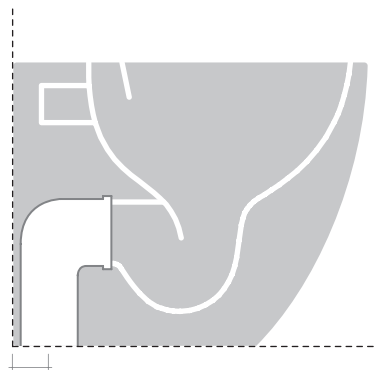
SCARICO
TRASLATO

vaso filomuro scarico traslato
back to wall WC adjustable flush



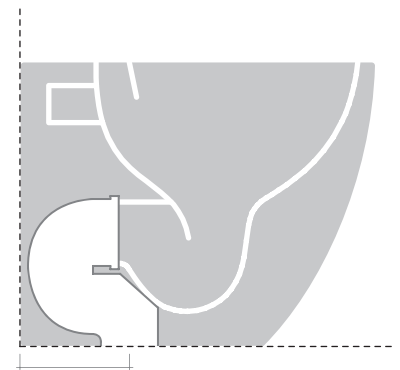
ACA005

CURVA TECNICA SCARICO FISSO 15 CM
ELBOW AT FLOOR FIXED DRAIN 15 CM



ACA033

CURVA 90° REGOLABILE DA 7 A 14 CM
ADJUSTABLE 90° ELBOW FROM 7 TO 14 CM



ACA034


CURVA TECNICA TRASLATA
REGOLABILE DA 15,5 A 20 CM
ADJUSTABLE PIPE FROM 15,5 TO 20 CM

FILE 2.0/VARIATIONS

Cartelle colori alle pag. 32-39
Color charts at pages 32-39

colori e finiture - colors and finishes...

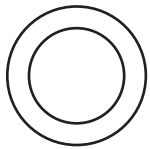
CLASSIC



bianco lucido
glossy white
cod. 01



nero lucido
glossy black
cod. 03




bianco matt
matt white
cod. 05



nero matt
matt black
cod. 17


MATT COLORS




grigio oliva
grey olive
cod. 15



blu avio
blue avio
cod. 38



marrone tortora
brown tortora
cod. 40




marrone matera
brown matera
cod. 41




verde foresta
green foresta
cod. 43



verde salvia
green salvia
cod. 44




ghiaia
gravel
cod. 60




sabbia
sand
cod. 59


GLOSSY COLORS




rosè
rosè
cod. 61




biscotto
biscuit
cod. 62



cotone
cotton
cod. 63



lichene
lichen
cod. 64



celeste
pale blue
cod. 65

FILE 2.0/OVERVIEW



FILE 2.0 | 37 x 52

vaso sospeso Senza Brida
+ kit di fissaggio

*wall-hung Rimless WC
+ fitting system kit*



schede tecniche
technical drawing



the Rimless

colore	codice	kg	pz. pallet Italia	pz. pallet Export	euro
	FLV004 01; 30	21	12	20	322
	FLV004 03; 00	21	12	20	483
	FLV004 05; 30	21	12	20	483
	FLV004 17; 30	21	12	20	483
	FLV004 15; 00	21	12	20	483
	FLV004 38; 00	21	12	20	483
	FLV004 40; 00	21	12	20	483
	FLV004 41; 00	21	12	20	483
	FLV004 43; 00	21	12	20	483
	FLV004 44; 00	21	12	20	483
	FLV004 60; 00	21	12	20	483
	FLV004 59; 00	21	12	20	483
	FLV004 61; 00	21	12	20	483
	FLV004 62; 00	21	12	20	483
	FLV004 63; 00	21	12	20	483
	FLV004 64; 00	21	12	20	483
	FLV004 65; 00	21	12	20	483

MATT COLORS

GLOSSY COLORS

staffe di fissaggio
per sospesi fischer

ACA016

4

-

-

58

fitting system kit for wall-hung

riduttore di flusso
di scarico per WC

ACA064

-

-

-

13

plug for reducing water flow



FILE 2.0 | 37 x 52

bidet sospeso solo 1 foro
+ kit di fissaggio

*wall-hung bidet just 1 hole
+ fitting system kit*



schede tecniche
technical drawing

colore	codice	kg	pz. pallet Italia	pz. pallet Export	euro
	FLB001 01; 30	17	12	20	322
	FLB001 03; 00	17	12	20	483
	FLB001 05; 30	17	12	20	483
	FLB001 17; 30	17	12	20	483
	FLB001 15; 00	17	12	20	483
	FLB001 38; 00	17	12	20	483
	FLB001 40; 00	17	12	20	483
	FLB001 41; 00	17	12	20	483
	FLB001 43; 00	17	12	20	483
	FLB001 44; 00	17	12	20	483
	FLB001 60; 00	17	12	20	483
	FLB001 59; 00	17	12	20	483
	FLB001 61; 00	17	12	20	483
	FLB001 62; 00	17	12	20	483
	FLB001 63; 00	17	12	20	483
	FLB001 64; 00	17	12	20	483
	FLB001 65; 00	17	12	20	483

MATT COLORS

GLOSSY COLORS

sifone ridotto - *reduced siphon* **ACA021** 1 - - 98

staffe di fissaggio
per sospesi fischer **ACA016** 4 - - 58

fitting system kit for wall-hung

THE
RIMLESSSCARICO
TRASLATO**FILE 2.0 | 37 x 52**

vaso terra filomuro Senza Brida
traslato + kit di fissaggio,
curve tecniche non incluse

*back to wall Rimless Wc
adjustable flush + fitting
systemkit, traps not included*



schede tecniche
technical drawing



the Rimless

colore	codice	kg	pz. pallet Italia	pz. pallet Export	euro
	FLV005 01;30	26	10	20	322
	FLV005 03;00	26	10	20	483
	FLV005 05;30	26	10	20	483
	FLV005 17;30	26	10	20	483
	FLV005 15;00	26	10	20	483
	FLV005 38;00	26	10	20	483
	FLV005 40;00	26	10	20	483
	FLV005 41;00	26	10	20	483
	FLV005 43;00	26	10	20	483
	FLV005 44;00	26	10	20	483
	FLV005 60;00	26	10	20	483
	FLV005 59;00	26	10	20	483
	FLV005 61;00	26	10	20	483
	FLV005 62;00	26	10	20	483
	FLV005 63;00	26	10	20	483
	FLV005 64;00	26	10	20	483
	FLV004 65;00	26	10	20	483

MATT COLORS

GLOSSY COLORS

riduttore di flusso
di scarico per WC

ACA064 - - - 13

plug for reducing water flow

fissaggio laterale orinatoio
e sanitari

ACA020 0,3 - - 17

*fitting system for urinal
and sanitaryware*

curva tecnica S

ACA005 0,3 - - 29

elbow at floor S

raccordo a parete P
pipe at wall P

ACA004 0,3 - - 29



FILE 2.0 | 37 x 52

bidet terra filomuro solo 1 foro
+ kit di fissaggio

*back to wall bidet just 1 hole
+ fitting system kit*



schede tecniche
technical drawing

colore	codice	kg	pz. pallet Italia	pz. pallet Export	euro
	FLB002 01; 30	21	10	20	322
	FLB002 03; 00	21	10	20	483
	FLB002 05; 30	21	10	20	483
	FLB002 17; 30	21	10	20	483
MATT COLORS					
	FLB002 15; 00	21	10	20	483
	FLB002 38; 00	21	10	20	483
	FLB002 40; 00	21	10	20	483
	FLB002 41; 00	21	10	20	483
	FLB002 43; 00	21	10	20	483
	FLB002 44; 00	21	10	20	483
	FLB002 60; 00	21	10	20	483
	FLB002 59; 00	21	10	20	483
GLOSSY COLORS					
	FLB002 61; 00	21	10	20	483
	FLB002 62; 00	21	10	20	483
	FLB002 63; 00	21	10	20	483
	FLB002 64; 00	21	10	20	483
	FLB002 65; 00	21	10	20	483

sifone ridotto - *reduced siphon*

ACA021 1 - - 98




















FILE 2.0 | 37 x 67

vaso monoblocco +
kit di fissaggio
+ raccordo di scarico

*close-coupled WC + fitting
system kit + pipe*



schede tecniche
technical drawing

colore	codice	kg	pz. pallet Italia	pz. pallet Export	euro
	FLV003 01;00	31	6	9	420
	FLV003 03;00	31	6	9	633
	FLV003 05;00	31	6	9	633
	FLV003 17;00	31	6	9	633
	FLV003 15;00	31	6	9	633
	FLV003 38;00	31	6	9	633
	FLV003 40;00	31	6	9	633
	FLV003 41;00	31	6	9	633
	FLV003 43;00	31	6	9	633
	FLV003 44;00	31	6	9	633
	FLV003 60;00	31	6	9	633
	FLV003 59;00	31	6	9	633
	FLV003 61;00	31	6	9	633
	FLV003 62;00	31	6	9	633
	FLV003 63;00	31	6	9	633
	FLV003 64;00	31	6	9	633
	FLV003 65;00	31	6	9	633

MATT COLORS

GLOSSY COLORS



FILE 2.0 | 32 x 50

cassetta monoblocco

ceramic cistern

colore	codice	kg	pz. pallet Italia	pz. pallet Export	euro
○	FLC001 01;00	12	-	-	144
●	FLC001 03	12	-	-	219
○	FLC001 05;00	12	-	-	219
●	FLC001 17;00	12	-	-	219
●	FLC001 15;00	12	-	-	219
●	FLC001 38;00	12	-	-	219
●	FLC001 40;00	12	-	-	219
●	FLC001 41;00	12	-	-	219
●	FLC001 43;00	12	-	-	219
●	FLC001 44;00	12	-	-	219
●	FLC001 60;00	12	-	-	219
●	FLC001 59;00	12	-	-	219
●	FLC001 61;00	12	-	-	219
●	FLC001 62;00	12	-	-	219
●	FLC001 63;00	12	-	-	219
●	FLC001 64;00	12	-	-	219
●	FLC001 65;00	12	-	-	219

MATT COLORS

GLOSSY COLORS

meccanismo di scarico doppio
flusso per FLC001

FLA001

5

-

-


















92

*waste system double flow
for FLC001*

**FILE 2.0**

seduta per WC frizionata

soft-close WC seat


















colore	codice	kg	pz. pallet Italia	pz. pallet Export	euro
	FLA002 01	3	-	-	155
	FLA002 03	3	-	-	236
	FLA002 05	3	-	-	236
	FLA002 17	3	-	-	236
MATT COLORS					
	FLA002 15	3	-	-	236
	FLA002 38	3	-	-	236
	FLA002 40	3	-	-	236
	FLA002 41	3	-	-	236
	FLA002 43	3	-	-	236
	FLA002 44	3	-	-	236
	FLA002 60	3	-	-	236
	FLA002 59	3	-	-	236
GLOSSY COLORS					
	FLA002 61	3	-	-	236
	FLA002 62	3	-	-	236
	FLA002 63	3	-	-	236
	FLA002 64	3	-	-	236
	FLA002 65	3	-	-	236



FILE 2.0

seduta Slim per WC frizionata
a sgancio rapido

*easy take off soft-close
Slim WC seat*

colore	codice	kg	pz. pallet Italia	pz. pallet Export	euro
	FLA014 01	3	-	-	173
	FLA014 03	3,7	-	-	265
	FLA014 05	3	-	-	265
	FLA014 17	3	-	-	265
	FLA014 15	3	-	-	265
	FLA014 38	3	-	-	265
	FLA014 40	3	-	-	265
	FLA014 41	3	-	-	265
	FLA014 43	3	-	-	265
	FLA014 44	3	-	-	265
	FLA014 60	3	-	-	265
	FLA014 59	3	-	-	265
	FLA014 61	3	-	-	265
	FLA014 62	3	-	-	265
	FLA014 63	3	-	-	265
	FLA014 64	3	-	-	265
	FLA014 65	3	-	-	265

MATT COLORS

GLOSSY COLORS



piletta universale lavabo
up & down tappo in ceramica

*up & down universal drain with
ceramic cover for washbasins*

colore	codice	kg	pz. pallet Italia	pz. pallet Export	euro
	ACA036	0,3	-	-	75
	ACA036 03;00	0,3	-	-	81
	ACA038 05;00	0,3	-	-	81
	ACA038 17;00	0,3	-	-	81
MATT COLORS					
	ACA038 15;00	0,3	-	-	81
	ACA038 38;00	0,3	-	-	81
	ACA038 40;00	0,3	-	-	81
	ACA038 41;00	0,3	-	-	81
	ACA038 43;00	0,3	-	-	81
	ACA038 44;00	0,3	-	-	81
	ACA038 60;00	0,3	-	-	81
	ACA038 59;00	0,3	-	-	81
GLOSSY COLORS					
	ACA038 61;00	0,3	-	-	81
	ACA038 62;00	0,3	-	-	81
	ACA038 63;00	0,3	-	-	81
	ACA038 64;00	0,3	-	-	81
	ACA038 65;00	0,3	-	-	81



piletta universale lavabo
up & down cromo

*chrome up & down drain
for washbasin*

ACA032 0,3 - - **69**



colore	codice	kg	pz. pallet Italia	pz. pallet Export	euro
	ACA033	1	-	-	35

adjustable 90° elbow



	ACA034	1	-	-	35
--	---------------	---	---	---	-----------

adjustable pipe



	ACA035	0,2	-	-	29
--	---------------	-----	---	---	-----------

adjustable pipe for water inlet change +/-2 cm

MONET

Sanitaryware Collection

Monet è una collezione di sanitari a terra e sospesa rimless e con scarico traslato, che intuisce i desideri del pubblico e li soddisfa.

Le linee classiche dei sanitari sono qui ridisegnate in chiave contemporanea attraverso l'introduzione di forme generose e l'integrazione con profili essenziali e geometrici, una sintesi estetica formale tra linee rette e linee tonde, tra staticità e dinamismo con il fine di assicurare e soddisfare i 5 sensi del pubblico.

Un progetto equilibrato e bilanciato caratterizzato dalla sua pianta "squareoval" e dall'unico copriwater avvolgente slim, che da un lato colpisce per unicità e contemporaneamente rilassa e mette a proprio agio il fruitore.

Monet is wall-hung and back to wall rimless (with adjustable flush) sanitaryware collection that goes hand in hand with and satisfies the customers' demand.

Classical lines are here re-designed in a contemporary key through the introduction of generous shapes integrated with essential and geometric lines, a formal aesthetical synthesis of round and straight lines, static and dynamic ideas that give customers' feelings full satisfaction. A very balanced project characterized by its "square-oval" plant and by the uniqueslim seat that impresses for its special lines and at the same time relaxes the user.



Collezione Monet
Collection Monet



MNV002 01
+ MNA001 01

MNB002 01

MNV002 01
+ MNA001 01

MNB002 01



MNV002 01
+ MNA001 01



MNB002 01





MNV001 01
+ MNA001 01

MNB001 01



MNV001 01
+ MNA001 01

MNB001 01

MONET

ACS016 05



COL005 41



TFA010 91
+ ACA068 56
+ TFA013 56





MNV001 41
+ MNA001 41

MNB001 41




MNV002 44
+ MNA001 44

MNB002 44

MONET/THE. RIMLESS

THE.
RIMLESS

prestazioni ottimizzate e maggiore igiene grazie al nuovo sistema Rimless
better performance and a more efficient cleaning system thanks to the Rimless feature



eliminazione della Brida
elimination of the Rim

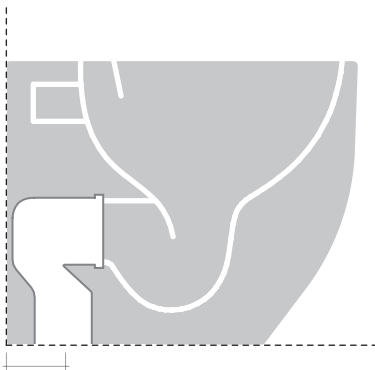
flusso a vortice d'acqua
vortex flushing system

ottimizzazione del lavaggio
optimized washing

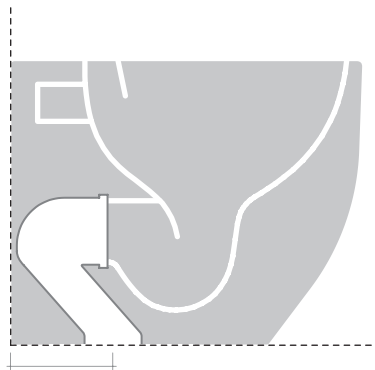
MONET/ADJUSTABLE FLUSH SYSTEM

SCARICO
TRASLATO

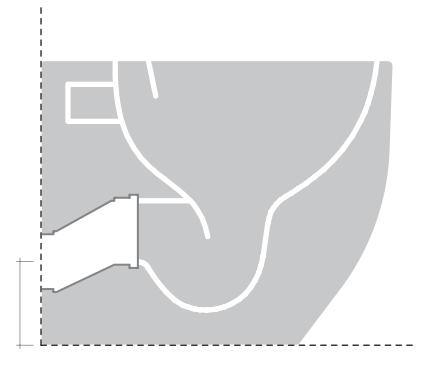
vaso filomuro scarico traslato
back to wall WC adjustable flush



ACA005 + ACA076 → 10 CM
ACA005 + ACA077 → 8/10 CM
ACA005 + ACA078 → 6/14 CM
CURVA TECNICA FISSA
+ MANICOTTO DI SCARICO A PAVIMENTO
ELBOW AT FLOOR FIXED + ARRANGEMENT
DISCHARGE TO FLOOR



ACA074 + ACA076 → 16 CM
ACA074 + ACA077 → 18 CM
ACA074 + ACA078 → 20 CM
CURVA TECNICA TRASLATA
+ MANICOTTO DI SCARICO A PAVIMENTO
ADJUSTABLE PIPE + ARRANGEMENT
DISCHARGE TO FLOOR



ACA075
RACCORDO DI SCARICO
A PARETE TRASLATO H 18 CM
WALL TRAP ADJUSTABLE
PIPE H 18 CM


*connessioni di scarico regolabili grazie agli abbinamenti delle curve con i manicotti
(concentrico od eccentrici) - da acquistare separatamente*
adjustable drainage connections thanks to the combinations of the curves with the pipes
(concentric or eccentric) - to be purchased separately

MONET / VARIATIONS

Cartelle colori alle pag. 32-39
Color charts at pages 32-39

colori e finiture - colors and finishes...

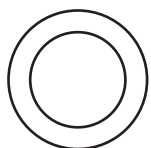
CLASSIC



bianco lucido
glossy white
cod. 01



nero lucido
glossy black
cod. 03




bianco matt
matt white
cod. 05



nero matt
matt black
cod. 17


MATT COLORS




grigio oliva
grey olive
cod. 15



blu avio
blue avio
cod. 38



marrone tortora
brown tortora
cod. 40




marrone matera
brown matera
cod. 41




verde foresta
green foresta
cod. 43



verde salvia
green salvia
cod. 44




ghiaia
gravel
cod. 60




sabbia
sand
cod. 59


GLOSSY COLORS




rosè
rosè
cod. 61




biscotto
biscuit
cod. 62



cotone
cotton
cod. 63



lichene
lichen
cod. 64



celeste
pale blue
cod. 65

MONET/OVERVIEW



MONET | 36 x 52

vaso sospeso Senza Brida
+ kit di fissaggio

*wall-hung Rimless WC
+ fitting system kit*



schede tecniche
technical drawing



the Rimless

colore	codice	kg	pz. pallet Italia	pz. pallet Export	euro
	MNV001 01; 00	22	12	20	300
	MNV001 03; 00	22	12	20	450
	MNV001 05; 00	22	12	20	450
	MNV001 17; 00	22	12	20	450
	MNV001 15; 00	22	12	20	450
	MNV001 38; 00	22	12	20	450
	MNV001 40; 00	22	12	20	450
	MNV001 41; 00	22	12	20	450
	MNV001 43; 00	22	12	20	450
	MNV001 44; 00	22	12	20	450
	MNV001 60; 00	22	12	20	450
	MNV001 59; 00	22	12	20	450
	MNV001 61; 00	22	12	20	450
	MNV001 62; 00	22	12	20	450
	MNV001 63; 00	22	12	20	450
	MNV001 64; 00	22	12	20	450
	MNV001 65; 00	22	12	20	450

MATT COLORS

GLOSSY COLORS

riduttore di flusso di scarico per WC	ACA064	-	-	-	13
--	---------------	---	---	---	-----------

plug for reducing water flow

staffe di fissaggio per sospesi fischer	ACA016	4	-	-	58
--	---------------	---	---	---	-----------

fitting system kit for wall-hung



MONET | 36 x 52

bidet sospeso 1 foro
+ kit di fissaggio

*wall-hung bidet 1 hole
+ fitting system kit*



schede tecniche
technical drawing

colore	codice	kg	pz. pallet Italia	pz. pallet Export	euro
	MNB001 01;00	21	12	20	300
	MNB001 03;00	21	12	20	450
	MNB001 05;00	21	12	20	450
	MNB001 17;00	21	12	20	450
	MNB001 15;00	21	12	20	450
	MNB001 38;00	21	12	20	450
	MNB001 40;00	21	12	20	450
	MNB001 41;00	21	12	20	450
	MNB001 43;00	21	12	20	450
	MNB001 44;00	21	12	20	450
	MNB001 60;00	21	12	20	450
	MNB001 59;00	21	12	20	450
	MNB001 61;00	21	12	20	450
	MNB001 62;00	21	12	20	450
	MNB001 63;00	21	12	20	450
	MNB001 64;00	21	12	20	450
	MNB001 65;00	21	12	20	450

MATT COLORS

GLOSSY COLORS

sifone ridotto - *reduced siphon* **ACA021** 1 - - **98**

staffe di fissaggio
per sospesi fischer **ACA016** 4 - - **58**

fitting system kit for wall-hung



THE.
RIMLESS

SCARICO
TRASLATO

MONET | 36 x 52

vaso terra filomuro Senza Brida
traslato + kit di fissaggio,
curve tecniche non incluse

*back to wall Rimless Wc
adjustable flush + fitting
system kit, traps
not included*



schede tecniche
technical drawing



the Rimless

colore	codice	kg	pz. pallet Italia	pz. pallet Export	euro
	MNV002 01; 00	22	10	20	300
	MNV002 03; 00	22	10	20	450
	MNV002 05; 00	22	10	20	450
	MNV002 17; 00	22	10	20	450
	MNV002 15; 00	22	10	20	450
	MNV002 38; 00	22	10	20	450
	MNV002 40; 00	22	10	20	450
	MNV002 41; 00	22	10	20	450
	MNV002 43; 00	22	10	20	450
	MNV002 44; 00	22	10	20	450
	MNV002 60; 00	22	10	20	450
	MNV002 59; 00	22	10	20	450
	MNV002 61; 00	22	10	20	450
	MNV002 62; 00	22	10	20	450
	MNV002 63; 00	22	10	20	450
	MNV002 64; 00	22	10	20	450
	MNV002 65; 00	22	10	20	450

MATT COLORS

GLOSSY COLORS

riduttore di flusso di scarico per WC	ACA064	-	-	-	13
--	---------------	---	---	---	----

plug for reducing water flow

fissaggio laterale orinatoio e sanitari	ACA020	0,3	-	-	17
--	---------------	-----	---	---	----

*fitting system for urinal
and sanitaryware*

curva tecnica S elbow at floor S	ACA005	0,3	-	-	29
-------------------------------------	---------------	-----	---	---	----



MONET | 36 x 52

bidet terra filomuro 1 foro
+ kit di fissaggio

*back to wall bidet 1 hole
+ fitting system kit*



schede tecniche
technical drawing

colore	codice	kg	pz. pallet Italia	pz. pallet Export	euro
	MNB002 01; 00	21	10	20	300
	MNB002 03; 00	21	10	20	450
	MNB002 05; 00	21	10	20	450
	MNB002 17; 00	21	10	20	450
	MNB002 15; 00	21	10	20	450
	MNB002 38; 00	21	10	20	450
	MNB002 40; 00	21	10	20	450
	MNB002 41; 00	21	10	20	450
	MNB002 43; 00	21	10	20	450
	MNB002 44; 00	21	10	20	450
	MNB002 60; 00	21	10	20	450
	MNB002 59; 00	21	10	20	450
	MNB002 61; 00	21	10	20	450
	MNB002 62; 00	21	10	20	450
	MNB002 63; 00	21	10	20	450
	MNB002 64; 00	21	10	20	450
	MNB002 65; 00	21	10	20	450

MATT COLORS

GLOSSY COLORS



MONET

seduta per WC frizionata
sgancio rapido

*easy take off soft-close
WC seat*

colore	codice	kg	pz. pallet Italia	pz. pallet Export	euro
	MNA001 01; 71	3	-	-	150
	MNA001 03; 71	3	-	-	240
	MNA001 05; 71	3	-	-	240
	MNA001 17; 71	3	-	-	240
MATT COLORS					
	MNA001 15; 71	3	-	-	240
	MNA001 38; 71	3	-	-	240
	MNA001 40; 71	3	-	-	240
	MNA001 41; 71	3	-	-	240
	MNA001 43; 71	3	-	-	240
	MNA001 44; 71	3	-	-	240
	MNA001 60; 71	3	-	-	240
	MNA001 59; 71	3	-	-	240
GLOSSY COLORS					
	MNA001 61; 71	3	-	-	240
	MNA001 62; 71	3	-	-	240
	MNA001 63; 71	3	-	-	240
	MNA001 64; 71	3	-	-	240
	MNA001 65; 71	3	-	-	240



piletta universale lavabo
up & down cromo


















*chrome up & down drain
for washbasin*

ACA032 0,3 - - 69



piletta universale lavabo
up & down tappo in ceramica

*up & down universal drain with
ceramic cover for washbasins*

colore	codice	kg	pz. pallet Italia	pz. pallet Export	euro
	ACA036	0,3	-	-	75
	ACA036 03; 00	3	-	-	81
	ACA038 05; 00	0,3	-	-	81
	ACA038 17; 00	0,3	-	-	81
	ACA038 15; 00	0,3	-	-	81
	ACA038 38; 00	0,3	-	-	81
	ACA038 40; 00	0,3	-	-	81
	ACA038 41; 00	0,3	-	-	81
	ACA038 43; 00	0,3	-	-	81
	ACA038 44; 00	0,3	-	-	81
	ACA038 60; 00	0,3	-	-	81
	ACA038 59; 00	0,3	-	-	81
	ACA038 61; 00	0,3	-	-	81
	ACA038 62; 00	0,3	-	-	81
	ACA038 63; 00	0,3	-	-	81
	ACA038 64; 00	0,3	-	-	81
	ACA038 65; 00	0,3	-	-	81

MATT COLORS

GLOSSY COLORS



curva tecnica traslata

adjustable pipe

ACA074 0,3 - - **35**



	colore	codice	kg	pz. pallet Italia	pz. pallet Export	euro
raccordo scarico parete "P" traslato		ACA075	0,3	-	-	35

"P" trap adjustable pipe



manicoto concentrico		ACA076	0,2	-	-	15
----------------------	--	---------------	-----	---	---	-----------

concentric pipe



manicoto eccentrico 2 cm		ACA077	0,2	-	-	15
--------------------------	--	---------------	-----	---	---	-----------

eccentric pipe 2 cm



manicoto eccentrico 4 cm		ACA078	0,2	-	-	15
--------------------------	--	---------------	-----	---	---	-----------

eccentric pipe 4 cm



cannotto traslato per modifica ingresso acqua +/- 2 cm		ACA035	0,2	-	-	29
--	--	---------------	-----	---	---	-----------

adjustable pipe for water inlet change +/-2 cm

TEN

Sanitaryware Collection



ACS017 05

TEL001
+TEC003 01



Collezione Ten
Collection Ten



TEB001 01

TEV007 01
+ TEA005 01

TEB001 05

TEV007 05
+ TEA011 05



TEN

TEV006 05
+ TEA011 05



TEB004 05



TEB

ACS004



TEL001 01
+ TEC004 01



TEV006 01
+ TEA005 01



TEB004 01





ACS004

TEL001 01
+ TEC004 01

TEV006 01
+ TEA005 01

TEB004 01



TEB003 01



TEV001 01
+ TEA002




TEV006 17
+ TEA011 17

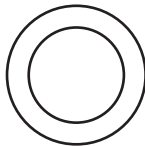
TEB004 17

colori e finiture - colors and finishes...

CLASSIC



bianco lucido
glossy white
cod. 01



bianco matt
matt white
cod. 05



nero matt
matt black
cod. 17

TEN/OVERVIEW



colore	codice	kg	pz. pallet Italia	pz. pallet Export	euro
--------	--------	----	-------------------	-------------------	------

TEN 4.0 | 36 x 52

○	TEV006 01;00	20	12	20	253
---	---------------------	----	----	----	------------

vaso sospeso Senza Brida, fissaggi inclusi

○	TEV006 05;00	20	12	20	368
---	---------------------	----	----	----	------------

wall-hung Rimless Wc, fitting system kit included

●	TEV006 17;00	20	12	20	368
---	---------------------	----	----	----	------------

riduttore di flusso di scarico per WC
plug for reducing water flow

ACA064	-	-	-	13
---------------	---	---	---	-----------

staffe di fissaggio per sospesi fischer
fitting system kit for wall-hung

ACA016	4	-	-	58
---------------	---	---	---	-----------



schede tecniche
technical drawing



the Rimless



TEN 4.0 | 36 x 52

○	TEB004 01;00	20	12	20	253
---	---------------------	----	----	----	------------

bidet sospeso + kit di fissaggio solo 1 foro

○	TEB004 05;00	20	12	20	368
---	---------------------	----	----	----	------------

wall-hung bidet + fitting system kit just 1 hole

●	TEB004 17;00	20	12	20	368
---	---------------------	----	----	----	------------

sifone ridotto - *reduced siphon*

ACA021	1	-	-	98
---------------	---	---	---	-----------

staffe di fissaggio per sospesi fischer
fitting system kit for wall-hung

ACA016	4	-	-	58
---------------	---	---	---	-----------



schede tecniche
technical drawing



	colore	codice	kg	pz. pallet Italia	pz. pallet Export	euro
TEN 4.0 36 x 52	○	TEV007 01;00	29	10	20	253
vaso terra filomuro Senza Brida + kit di fissaggio, curve tecniche non incluse	◉	TEV007 05;00	29	10	20	368
	●	TEV007 17;00	29	10	20	368

*back to wall Rimless Wc
+ fitting system kit,
traps not included*

riduttore di flusso di scarico per WC <i>plug for reducing water flow</i>	ACA064	-	-	-	13
---	---------------	---	---	---	-----------

fissaggio laterale orinatoio e sanitari <i>fitting system for urinal and sanitaryware</i>	ACA020	0,3	-	-	17
---	---------------	-----	---	---	-----------



schede tecniche
technical drawing



the Rimless



TEN 4.0 36 x 52	○	TEB001 01;00	24	10	20	253
bidet terra filomuro, kit di fissaggio non incluso solo 1 foro	◉	TEB001 05;00	24	10	20	368
<i>back to wall bidet, fitting system kit not included just 1 hole</i>	●	TEB001 17;00	24	10	20	368

fissaggio laterale orinatoio e sanitari <i>fitting system for urinal and sanitaryware</i>	ACA020	0,3	-	-	17
---	---------------	-----	---	---	-----------



schede tecniche
technical drawing



colore	codice	kg	pz. pallet Italia	pz. pallet Export	euro
--------	--------	----	-------------------	-------------------	------

TEN | 36 x 52

**TEV001 01;00** 26 10 20 253

vaso terra scarico "S",
fissaggi non inclusi

*"S" trap floor WC,
fitting system not included*

fissaggio laterale sanitari

ACA020

0,3 - - 17

fitting system for sanitaryware



schede tecniche
technical drawing



TEN | 36 x 52

**TEB003 01;00** 24 10 20 253

bidet terra 1 foro

floor bidet 1 hole

fissaggio laterale sanitari

ACA020

0,3 - - 17

fitting system for sanitaryware



schede tecniche
technical drawing



TEN | 45 x 23

colore	codice	kg	pz. pallet Italia	pz. pallet Export	euro
○	TEC001 01;00	5	-	-	69

cassetta alta universale

universal high ceramic cistern



TEN

○	TEA002	3	-	-	86
---	---------------	---	---	---	----

seduta per Wc non frizionata

standard Wc seat



TEN

○	TEA005	3	-	-	155
◎	TEA011 05	3	-	-	265
●	TEA011 17	3	-	-	265

seduta Slim per Wc frizionata

soft-close Slim Wc seat



	colore	codice	kg	pz. pallet Italia	pz. pallet Export	euro
TEN 65 x 51	○	TEL001 01;00	3	18	24	150

lavabo 1 foro sospeso/da colonna

wall-hung/for column 1 hole washbasin

tasselli per fissaggio lavabi sospesi	ACA007	0,3	-	-	12
---------------------------------------	---------------	-----	---	---	-----------

fitting system kit for wall-hung washbasins



*schede tecniche
technical drawing*



TEN 36 x 67	○	TEC003 01;00	14	8	12	75
----------------------	---	---------------------	----	---	----	-----------

colonna - *column*



TEN 32 x 50	○	TEC004 01;00	7	-	-	69
----------------------	---	---------------------	---	---	---	-----------

semicolonna - *semi column*

SMARTY 2.0

Sanitaryware Collection



SMV001 01
+ SMA001 01

SMB001 01



Collezione Smarty 2.0
Collection Smarty 2.0



SMV001 01
+ SMA001 01

SMB001 01

SMARTY 2.0



SMV002 01
+ SMA001 01

SMB002 01



SMB002 01

SMV002 01
+ SMA001 01

SMARTY 2.0

SMARTY 2.0/OVERVIEW



SMARTY 2.0 | 37 x 50

vaso sospeso Senza Brida,
kit di fissaggio non incluso

*wall-hung Rimless Wc,
fitting system kit not included*

colore	codice	kg	pz. pallet Italia	pz. pallet Export	euro
--------	--------	----	----------------------	----------------------	------

○	SMV001 01;00	23	12	20	173
---	---------------------	----	----	----	------------



schede tecniche
technical drawing



the Rimless

staffe di fissaggio per sospesi
fischer
fitting system kit for wall-hung

ACA016	4	-	-	58
---------------	---	---	---	-----------



SMARTY 2.0 | 35 x 50

bidet sospeso 1 foro,
kit di fissaggio non incluso

*wall-hung bidet 1 hole, fitting
system kit not included*

○	SMB001 01;00	23	12	20	173
---	---------------------	----	----	----	------------



schede tecniche
technical drawing

sifone ridotto - *reduced siphon*

ACA021	1	-	-	98
---------------	---	---	---	-----------

staffe di fissaggio per sospesi
fischer
fitting system kit for wall-hung

ACA016	4	-	-	58
---------------	---	---	---	-----------



SMARTY 2.0 | 35 x 50

vaso terra filomuro
Senza Brida, kit di fissaggio
non incluso

*back to wall Rimless Wc,
fitting system kit not included*

○	SMV002 01;00	27	10	10	173
---	---------------------	----	----	----	------------



schede tecniche
technical drawing



the Rimless



colore	codice	kg	pz. pallet Italia	pz. pallet Export	euro
--------	--------	----	-------------------	-------------------	------

SMARTY 2.0 | 35 x 50

○	SMB002 01;00	27	10	20	173
---	---------------------	----	----	----	------------

bidet terra filomuro 1 foro,
kit di fissaggio

*back to wall bidet 1 hole, fitting
system kit not included*



schede tecniche
technical drawing



SMARTY 2.0

○	SMA001 01;71	3	-	-	115
---	---------------------	---	---	---	------------

seduta per WC frizionata,
cerniera cromo

*soft-close WC seat,
chrome hinge*



SMARTY 2.0

○	SMA002 01;71	3	-	-	75
---	---------------------	---	---	---	-----------

seduta per WC,
cerniera cromo

*standard WC seat,
chrome hinge*

LAVABI
WASHBASINS

42	JOLIE
120	FUORI SCALA
240	ATELIER
388	COGNAC
416	SCALINO
428	GHOST
434	ROMBO & MILLERIGHE
444	LA CIOTOLA
448	LAVAMANI
454	ALTRI MODELLI/ OTHER MODELS

COGNAC

Washbasins Collection



COL001 01



COL002 01





COL003 01



COL004 01



COL005 01

COGNAC

COGNAC QUADRO

Washbasins Collection

COGNAC QUADRO



Collezione Quadro
Collection Quadro



COL006 01

COL007 01

COGNAC QUADRO



COL009 01



COGNAC QUADRO

COGNAC COLLECTION /SYSTEM

Scordatevi solo la classica ceramica bianca lucida, perchè con i lavabi da appoggio Cognac si può dare sfogo alla propria creatività! Possono essere utilizzati per linee coordinate alle altre nostre collezioni, o accostati liberamente tra di loro. Tutte le finiture e colorazioni sono disponibili sull'intera famiglia Cognac e Cognac Quadro.

Un' articolata proposta di lavabi da appoggio pensati per diventare il centro focale della zona bagno, che spaziano tra forme, dimensioni e stili differenti. Per una visione innovativa che esplora le valenze espressive della ceramica, coniugando le performance tecniche all'aspetto emozionale.


Forget about the classical glossy white ceramic since the Cognac countertop washbasins collection unleashes our creativity! These washbasins can be used to match other collections or installed on their own. All finishes and colours are available both on Cognac and Cognac Quadro collections. A large proposal of countertop washbasins conceived to be the focus of the bathroom area with their different shapes, dimensions and styles. Innovative view on ceramic expressive powers blending technical performances and emotional aspects.

COGNAC




applicazione su tutta la collezione X 5 lavabi
finish applied on any item of the collection x 5 washbasins

COGNAC QUADRO



applicazione su tutta la collezione X 4 lavabi
finish applied on any item of the collection x 4 washbasins



ACS016 05




COL006 48



MOODBOARD MATERIALS

Prendiamo ispirazione dalle texture dei materiali più pregiati per offrire soluzioni estetiche inedite che possano andare incontro alle esigenze di una clientela ampia e diversificata. Tutte le finiture sono state selezionate e pensate per intercettare le tendenze più attuali del settore bagno. La scelta del colore assume un ruolo chiave nel conferire personalità e identità. Ogni finitura in collezione è frutto di una contaminazione che mira a soddisfare al meglio le esigenze specifiche legate a ogni progetto.

We are inspired by the texture of the most refined material to offer brand new aesthetical solutions that meet any customer's demand. All finishes have been conceived and selected to match the contemporary trends in the bathroom design. The choice of colours is of fundamental importance to give a place personality and identity. Any collection finish comes out of a blending that fully meet any project special needs.




COL001



COGNAC COLLECTION

ACS017 17

COL003 49



COL006 94

COL002 89


COL009 50

COGNAC COLLECTION

COGNAC COLLECTION/VARIATIONS

colori e finiture - colors and finishes...

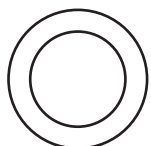
CLASSIC



bianco lucido
glossy white
cod. 01



nero lucido
glossy black
cod. 03




bianco matt
matt white
cod. 05



nero matt
matt black
cod. 17


MATT COLORS



grigio oliva
grey olive
cod. 15



blu avio
blue avio
cod. 38



marrone tortora
brown tortora
cod. 40




marrone matera
brown matera
cod. 41




verde foresta
green foresta
cod. 43



verde salvia
green salvia
cod. 44




ghiaia
gravel
cod. 60




sabbia
sand
cod. 59


GLOSSY COLORS




rosè
rosè
cod. 61




biscotto
biscuit
cod. 62



cotone
cotton
cod. 63




lichene
lichen
cod. 64



celeste
pale blue
cod. 65

MARMI / MARBLES

Lucidi / Glossy



portoro gold
portoro gold
cod. 48



bronze amani
bronze amani
cod. 49



verde issogne
green issogne
cod. 50



calacatta
calacatta
cod. 94



carrara
carrara
cod. 47



onice
onyx
cod. 46

MARMI / MARBLES


Opachi / Matt




travertino
travertine
cod. 45

GRANIGLIE / GRIT


Opachi / Matt




menta
mint
cod. 95




nuvola
cloud
cod. 96



fard
fard
cod. 97



basalto
basalt
cod. 98



terrazzo scuro
dark terrazzo
cod. 88



terrazzo chiaro
light terrazzo
cod. 89

COGNAC/OVERVIEW



COGNAC 42 | Ø 42

lavabo appoggio

countertop washbasin



schede tecniche
technical drawing

i lavabi con le finiture marmi e graniglie hanno la piletta up & down in ceramica tono su tono inclusa nel prezzo

the washbasins with marble and grit finishes have their matching up & down ceramic drain included in the price

colore	codice	kg	pz. pallet Italia	pz. pallet Export	euro
	COL001 01;00	8	26	52	265
	COL001 03;00	8	26	52	449
	COL001 05;00	8	26	52	449
	COL001 17;00	8	26	52	449
	COL001 15;00	8	26	52	449
	COL001 38;00	8	26	52	449
	COL001 40;00	8	26	52	449
	COL001 41;00	8	26	52	449
	COL001 43;00	8	26	52	449
	COL001 44;00	8	26	52	449
	COL001 60;00	8	26	52	449
	COL001 59;00	8	26	52	449
	COL001 61;00	8	26	52	449
	COL001 62;00	8	26	52	449
	COL001 63;00	8	26	52	449
	COL001 64;00	8	26	52	449
	COL001 65;00	8	26	52	449
	COL001 48;00	8	26	52	667
	COL001 49;00	8	26	52	667
	COL001 50;00	8	26	52	667
	COL001 94;00	8	26	52	667
	COL001 47;00	8	26	52	667
	COL001 46;00	8	26	52	667
	COL001 45;00	8	26	52	667
	COL001 95;00	8	26	52	667
	COL001 96;00	8	26	52	667
	COL001 97;00	8	26	52	667
	COL001 98;00	8	26	52	667
	COL001 88;00	8	26	52	667
	COL001 89;00	8	26	52	667

MATT COLORS

GLOSSY COLORS

MARMI / MARBLES

GRANIGLIE / GRITS



COGNAC 48 | Ø 48

lavabo appoggio

countertop washbasin



schede tecniche
technical drawing

i lavabi con le finiture marmi e graniglie hanno la piletta up & down in ceramica tono su tono inclusa nel prezzo

the washbasins with marble and grit finishes have their matching up & down ceramic drain included in the price

colore	codice	kg	pz. pallet Italia	pz. pallet Export	euro
	COL002 01; 00	9	26	44	288
	COL002 03; 00	9	26	44	483
	COL002 05; 00	9	26	44	483
	COL002 17; 00	9	26	44	483
	COL002 15; 00	9	26	44	483
	COL002 38; 00	9	26	44	483
	COL002 40; 00	9	26	44	483
	COL002 41; 00	9	26	44	483
	COL002 43; 00	9	26	44	483
	COL002 44; 00	9	26	44	483
	COL002 60; 00	9	26	44	483
	COL002 59; 00	9	26	44	483
	COL002 61; 00	9	26	44	483
	COL002 62; 00	9	26	44	483
	COL002 63; 00	9	26	44	483
	COL002 64; 00	9	26	44	483
	COL002 65; 00	9	26	44	483
	COL002 48; 00	9	22	44	690
	COL002 49; 00	9	22	44	690
	COL002 50; 00	9	22	44	690
	COL002 94; 00	9	22	44	690
	COL002 47; 00	9	22	44	690
	COL002 46; 00	9	22	44	690
	COL002 45; 00	9	22	44	690
	COL002 95; 00	9	22	44	690
	COL002 96; 00	9	22	44	690
	COL002 97; 00	9	22	44	690
	COL002 98; 00	9	22	44	690
	COL002 88; 00	9	22	44	690
	COL002 89; 00	9	22	44	690

MATT COLORS

GLOSSY COLORS

MARMI / MARBLES

GRANIGLIE / GRITS



COGNAC 55 | 55 x 35

lavabo appoggio

countertop washbasin



schede tecniche
technical drawing

i lavabi con le finiture marmi e graniglie hanno la piletta up & down in ceramica tono su tono inclusa nel prezzo

the washbasins with marble and grit finishes have their matching up & down ceramic drain included in the price

colore	codice	kg	pz. pallet Italia	pz. pallet Export	euro
	COL003 01;00	9	20	40	322
	COL003 03;00	9	20	40	541
	COL003 05;00	9	20	40	541
	COL003 17;00	9	20	40	541
	COL003 15;00	9	20	40	541
	COL003 38;00	9	20	40	541
	COL003 40;00	9	20	40	541
	COL003 41;00	9	20	40	541
	COL003 43;00	9	20	40	541
	COL003 44;00	9	20	40	541
	COL003 60;00	9	20	40	541
	COL003 59;00	9	20	40	541
	COL003 61;00	9	20	40	541
	COL003 62;00	9	20	40	541
	COL003 63;00	9	20	40	541
	COL003 64;00	9	20	40	541
	COL003 65;00	9	20	40	541
	COL003 48;00	9	20	40	713
	COL003 49;00	9	20	40	713
	COL003 50;00	9	20	40	713
	COL003 94;00	9	20	40	713
	COL003 47;00	9	20	40	713
	COL003 46;00	9	20	40	713
	COL003 45;00	9	20	40	713
	COL003 95;00	9	20	40	713
	COL003 96;00	9	20	40	713
	COL003 97;00	9	20	40	713
	COL003 98;00	9	20	40	713
	COL003 88;00	9	20	40	713
	COL003 89;00	9	20	40	713

MATT COLORS

GLOSSY COLORS

MARMI / MARBLES

GRANIGLIE / GRITS



COGNAC 35 | Ø 35

lavabo appoggio

countertop washbasin



schede tecniche
technical drawing

i lavabi con le finiture marmi
e graniglie hanno la piletta
up & down in ceramica tono
su tono inclusa nel prezzo

*the washbasins with marble
and grit finishes have their
matching up & down ceramic
drain included in the price*

colore	codice	kg	pz. pallet Italia	pz. pallet Export	euro
	COL004 01;00	7	28	52	253
	COL004 03;00	7	28	52	426
	COL004 05;00	7	28	52	426
	COL004 17;00	7	28	52	426
	COL004 15;00	7	28	52	426
	COL004 38;00	7	28	52	426
	COL004 40;00	7	28	52	426
	COL004 41;00	7	28	52	426
	COL004 43;00	7	28	52	426
	COL004 44;00	7	28	52	426
	COL004 60;00	7	28	52	426
	COL004 59;00	7	28	52	426
	COL004 61;00	7	28	52	426
	COL004 62;00	7	28	52	426
	COL004 63;00	7	28	52	426
	COL004 64;00	7	28	52	426
	COL004 65;00	7	28	52	426
	COL004 48;00	7	28	52	656
	COL004 49;00	7	28	52	656
	COL004 50;00	7	28	52	656
	COL004 94;00	7	28	52	656
	COL004 47;00	7	28	52	656
	COL004 46;00	7	28	52	656
	COL004 45;00	7	28	52	656
	COL004 95;00	7	28	52	656
	COL004 96;00	7	28	52	656
	COL004 97;00	7	28	52	656
	COL004 98;00	7	28	52	656
	COL004 88;00	7	28	52	656
	COL004 89;00	7	28	52	656

MATT COLORS

GLOSSY COLORS

MARMI / MARBLES

GRANIGLIE / GRITS



COGNAC 68 | 68 x 35

lavabo appoggio

countertop washbasin



schede tecniche
technical drawing

i lavabi con le finiture marmi e graniglie hanno la piletta up & down in ceramica tono su tono inclusa nel prezzo

the washbasins with marble and grit finishes have their matching up & down ceramic drain included in the price

colore	codice	kg	pz. pallet Italia	pz. pallet Export	euro
	COL005 01;00	10	20	40	345
	COL005 03;00	10	20	40	587
	COL005 05;00	10	20	40	587
	COL005 17;00	10	20	40	587
	COL005 15;00	10	20	40	587
	COL005 38;00	10	20	40	587
	COL005 40;00	10	20	40	587
	COL005 41;00	10	20	40	587
	COL005 43;00	10	20	40	587
	COL005 44;00	10	20	40	587
	COL005 60;00	10	20	40	587
	COL005 59;00	10	20	40	587
	COL005 61;00	10	20	40	587
	COL005 62;00	10	20	40	587
	COL005 63;00	10	20	40	587
	COL005 64;00	10	20	40	587
	COL005 65;00	10	20	40	587
	COL005 48;00	10	20	40	748
	COL005 49;00	10	20	40	748
	COL005 50;00	10	20	40	748
	COL005 94;00	10	20	40	748
	COL005 47;00	10	20	40	748
	COL005 46;00	10	20	40	748
	COL005 45;00	10	20	40	748
	COL005 95;00	10	20	40	748
	COL005 96;00	10	20	40	748
	COL005 97;00	10	20	40	748
	COL005 98;00	10	20	40	748
	COL005 88;00	10	20	40	748
	COL005 89;00	10	20	40	748

MATT COLORS

GLOSSY COLORS

MARMI / MARBLES

GRANIGLIE / GRITS

COGNAC/OVERVIEW



COGNAC QUADRO 43 43 x 43 h 22,5

lavabo appoggio

countertop washbasin



schede tecniche
technical drawing

i lavabi con le finiture marmi e graniglie hanno la piletta up & down in ceramica tono su tono inclusa nel prezzo

the washbasins with marble and grit finishes have their matching up & down ceramic drain included in the price

colore	codice	kg	pz. pallet Italia	pz. pallet Export	euro
	COL006 01;00	16	22	40	288
	COL006 03;00	16	22	40	483
	COL006 05;00	16	22	40	483
	COL006 17;00	16	22	40	483
	COL006 15;00	16	22	40	483
	COL006 38;00	16	22	40	483
	COL006 40;00	16	22	40	483
	COL006 41;00	16	22	40	483
	COL006 43;00	16	22	40	483
	COL006 44;00	16	22	40	483
	COL006 60;00	16	22	40	483
	COL006 59;00	16	22	40	483
	COL006 61;00	16	22	40	483
	COL006 62;00	16	22	40	483
	COL006 63;00	16	22	40	483
	COL006 64;00	16	22	40	483
	COL006 65;00	16	22	40	483
	COL006 48;00	16	22	40	713
	COL006 49;00	16	22	40	713
	COL006 50;00	16	22	40	713
	COL006 94;00	16	22	40	713
	COL006 47;00	16	22	40	713
	COL006 46;00	16	22	40	713
	COL006 45;00	16	22	40	713
	COL006 95;00	16	22	40	713
	COL006 96;00	16	22	40	713
	COL006 97;00	16	22	40	713
	COL006 98;00	16	22	40	713
	COL006 88;00	16	22	40	713
	COL006 89;00	16	22	40	713

MATT COLORS

GLOSSY COLORS

MARMI / MARBLES

GRANIGLIE / GRITS



COGNAC QUADRO 46 46 x 41 h 15,5

lavabo appoggio

countertop washbasin



schede tecniche
technical drawing

i lavabi con le finiture marmi e graniglie hanno la piletta up & down in ceramica tono su tono inclusa nel prezzo

the washbasins with marble and grit finishes have their matching up & down ceramic drain included in the price

colore	codice	kg	pz. pallet Italia	pz. pallet Export	euro
	COL007 01;00	12	24	50	311
	COL007 03;00	12	24	50	529
	COL007 05;00	12	24	50	529
	COL007 17;00	12	24	50	529
	COL007 15;00	12	24	50	529
	COL007 38;00	12	24	50	529
	COL007 40;00	12	24	50	529
	COL007 41;00	12	24	50	529
	COL007 43;00	12	24	50	529
	COL007 44;00	12	24	50	529
	COL007 60;00	12	24	50	529
	COL007 59;00	12	24	50	529
	COL007 61;00	12	24	50	529
	COL007 62;00	12	24	50	529
	COL007 63;00	12	24	50	529
	COL007 64;00	12	24	50	529
	COL007 65;00	12	24	50	529
	COL007 48;00	12	24	50	771
	COL007 49;00	12	24	50	771
	COL007 50;00	12	24	50	771
	COL007 94;00	12	24	50	771
	COL007 47;00	12	24	50	771
	COL007 46;00	12	24	50	771
	COL007 45;00	12	24	50	771
	COL007 95;00	12	24	50	771
	COL007 96;00	12	24	50	771
	COL007 97;00	12	24	50	771
	COL007 98;00	12	24	50	771
	COL007 88;00	12	24	50	771
	COL007 89;00	12	24	50	771

MATT COLORS

GLOSSY COLORS

MARMI / MARBLES

GRANIGLIE / GRITS



COGNAC QUADRO 55 55 x 35 h 15,5

lavabo appoggio

countertop washbasin



schede tecniche
technical drawing

i lavabi con le finiture marmi
e graniglie hanno la piletta
up & down in ceramica tono
su tono inclusa nel prezzo

*the washbasins with marble
and grit finishes have their
matching up & down ceramic
drain included in the price*

colore	codice	kg	pz. pallet Italia	pz. pallet Export	euro
	COL008 01;00	10	20	40	334
	COL008 03;00	10	20	40	564
	COL008 05;00	10	20	40	564
	COL008 17;00	10	20	40	564
	COL008 15;00	10	20	40	564
	COL008 38;00	10	20	40	564
	COL008 40;00	10	20	40	564
	COL008 41;00	10	20	40	564
	COL008 43;00	10	20	40	564
	COL008 44;00	10	20	40	564
	COL008 60;00	10	20	40	564
	COL008 59;00	10	20	40	564
	COL008 61;00	10	20	40	564
	COL008 62;00	10	20	40	564
	COL008 63;00	10	20	40	564
	COL008 64;00	10	20	40	564
	COL008 65;00	10	20	40	564
	COL008 48;00	10	20	40	828
	COL008 49;00	10	20	40	828
	COL008 50;00	10	20	40	828
	COL008 94;00	10	20	40	828
	COL008 47;00	10	20	40	828
	COL008 46;00	10	20	40	828
	COL008 45;00	10	20	40	828
	COL008 95;00	10	20	40	828
	COL008 96;00	10	20	40	828
	COL008 97;00	10	20	40	828
	COL008 98;00	10	20	40	828
	COL008 88;00	10	20	40	828
	COL008 89;00	10	20	40	828

MATT COLORS

GLOSSY COLORS

MARMI / MARBLES

GRANIGLIE / GRITS



COGNAC QUADRO 56 56 x 41 h 15,5

lavabo appoggio

countertop washbasin



schede tecniche
technical drawing

i lavabi con le finiture marmi
e graniglie hanno la piletta
up & down in ceramica tono
su tono inclusa nel prezzo

*the washbasins with marble
and grit finishes have their
matching up & down ceramic
drain included in the price*

colore	codice	kg	pz. pallet Italia	pz. pallet Export	euro
	COL009 01;00	14	20	40	368
	COL009 03;00	14	20	40	621
	COL009 05;00	14	20	40	621
	COL009 17;00	14	20	40	621
	COL009 15;00	14	20	40	621
	COL009 38;00	14	20	40	621
	COL009 40;00	14	20	40	621
	COL009 41;00	14	20	40	621
	COL009 43;00	14	20	40	621
	COL009 44;00	14	20	40	621
	COL009 60;00	14	20	40	621
	COL009 59;00	14	20	40	621
	COL009 61;00	14	20	40	621
	COL009 62;00	14	20	40	621
	COL009 63;00	14	20	40	621
	COL009 64;00	14	20	40	621
	COL009 65;00	14	20	40	621
	COL009 48;00	14	20	40	920
	COL009 49;00	14	20	40	920
	COL009 50;00	14	20	40	920
	COL009 94;00	14	20	40	920
	COL009 47;00	14	20	40	920
	COL009 46;00	14	20	40	920
	COL009 45;00	14	20	40	920
	COL009 95;00	14	20	40	920
	COL009 96;00	14	20	40	920
	COL009 97;00	14	20	40	920
	COL009 98;00	14	20	40	920
	COL009 88;00	14	20	40	920
	COL009 89;00	14	20	40	920

MATT COLORS

GLOSSY COLORS

MARMI / MARBLES

GRANIGLIE / GRITS



piletta universale up & down
con tappo in ceramica

*up & down universal drain with
ceramic cover for washbasins*

colore	codice	kg	pz. pallet Italia	pz. pallet Export	euro
	ACA036	0,3	-	-	75
	ACA038 03	0,3	-	-	81
	ACA038 05; 00	0,3	-	-	81
	ACA038 17; 00	0,3	-	-	81
	ACA038 15; 00	0,3	-	-	81
	ACA038 38; 00	0,3	-	-	81
	ACA038 40; 00	0,3	-	-	81
	ACA038 41; 00	0,3	-	-	81
	ACA038 43; 00	0,3	-	-	81
	ACA038 44; 00	0,3	-	-	81
	ACA038 60; 00	0,3	-	-	81
	ACA038 59; 00	0,3	-	-	81
	ACA038 61; 00	0,3	-	-	81
	ACA038 62; 00	0,3	-	-	81
	ACA038 63; 00	0,3	-	-	81
	ACA038 64; 00	0,3	-	-	81
	ACA038 65; 00	0,3	-	-	81

MATT COLORS

GLOSSY COLORS



piletta universale Pop
con troppopieno integrato

*Pop universal drain
with integral overflow*

	ACA061 71	0,5	-	-	173
	ACA061 05	0,5	-	-	196
	ACA061 17	0,5	-	-	196



piletta universale lavabo
up & down cromo

*chrome up & down drain
for washbasin*

ACA032 0,3 - - 69

SCALINO

Washbasins Collection



Collezione Scalino
Collection Scalino



SCALINO

SCL008 01



SCL007 01



SCL006 01



SCL005 01





SCL001 01



SCL002 01



SCL005 01

SCL008 01



SCALINO



SCL006 01

SCL007 01




SCALINO

SCALINO/OVERVIEW

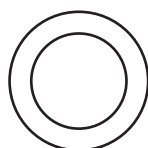
Cartelle colori alle pag. 32-39
Color charts at pages 32-39

colori e finiture - colors and finishes...

CLASSIC



bianco lucido
glossy white
cod. 01



bianco matt
matt white
cod. 05



nero matt
matt black
cod. 17

SCALINO/OVERVIEW



SCALINO 38 | 38 x 38

lavabo appoggio

countertop washbasin

colore	codice	kg	pz. pallet Italia	pz. pallet Export	euro
○	SCL001 01;00	8,5	26	54	265
◉	SCL001 05;00	8,5	26	54	449
●	SCL001 17;00	8,5	26	54	449



schede tecniche
technical drawing



SCALINO 55 | 38 x 55

lavabo appoggio

countertop washbasin

○	SCL002 01;00	13	18	20	288
◉	SCL002 05;00	13	18	20	495
●	SCL002 17;00	13	18	20	495



schede tecniche
technical drawing



SCALINO 38 | 38 x 27

lavabo sospeso/appoggio

wall-hung/countertop washbasin

○	SCL005 01;00	8	50	108	242
◉	SCL005 05;00	8	50	108	414
●	SCL005 17;00	8	50	108	414



schede tecniche
technical drawing



SCALINO 50 | 50 x 27

lavabo sospeso/appoggio

wall-hung/countertop washbasin

○	SCL006 01;00	11	33	66	265
◉	SCL006 05;00	11	33	66	449
●	SCL006 17;00	11	33	66	449



schede tecniche
technical drawing



SCALINO 55 | 55 x 48

lavabo sospeso/appoggio
1 foro (predisposto tre fori)

*wall-hung/countertop washbasin
1 hole with arrangement
for 3 holes*

colore	codice	kg	pz. pallet Italia	pz. pallet Export	euro
○	SCL007 01;00	16	18	36	299
◉	SCL007 05;00	16	18	36	518
●	SCL007 17;00	16	18	36	518



schede tecniche
technical drawing



SCALINO 75 | 75 x 48

lavabo sospeso/appoggio
1 foro (predisposto tre fori)

*wall-hung/countertop washbasin
1 hole with arrangement
for 3 holes*

○	SCL008 01;00	18	12	20	357
◉	SCL008 05;00	18	12	20	610
●	SCL008 17;00	18	12	20	610



schede tecniche
technical drawing

tasselli per fissaggio
lavabi sospesi

ACA007

0,3 - - 12

*fitting system kit for wall-hung
washbasins*

* fissaggi non inclusi nel prezzo
fitting system kit not included in the price



piletta universale up & down
con tappo in ceramica

*up & down universal drain with
ceramic cover for washbasins*

○	ACA036	0,3	-	-	75
○	ACA038 05;00	0,3	-	-	81
●	ACA038 17;00	0,3	-	-	81



piletta universale Pop
con troppopieno integrato

*Pop universal drain
with integral overflow*

	ACA061 71	0,5	-	-	173
○	ACA061 05	0,5	-	-	196
●	ACA061 17	0,5	-	-	196



piletta universale lavabo
up & down cromo

*chrome up & down drain
for washbasin*

	ACA032	0,3	-	-	69
--	---------------	-----	---	---	-----------

GHOST

Washbasins Collection

Ghost è un lavabo da appoggio in ceramica dal design essenziale e bordo sottile sviluppato in due misure. Le forme leggermente arrotondate e il bordo ceramico ridotto al minimo conferiscono al design leggerezza ed eleganza.

Una ricca proposta di nuovi lavabi di appoggio a bordo sottile per un bagno sempre più funzionale e in linea con la richiesta del mercato.


Ghost is a countertop washbasin characterized by a minimal design and presented in two different sizes. Round shapes and very thin rims highlight the concepts of elegance and lightness. A very rich offer of thin-rim countertop washbasins for an increasingly functional bathroom in line with the market demand.



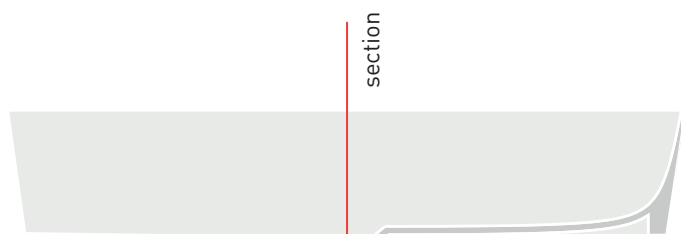
Collezione Ghost
Collection Ghost

650 mm

420 mm



top view



front view



GHL002 01

GHL001 01

GHL002 01

GHOST



GHL001 01



GHL002 01

GHOST

GHL001 01



GHL002 01



GHL002 01

GHOST/OVERVIEW



GHOST 42 | 42 x 42

lavabo appoggio
countertop washbasin

colore	codice	kg	pz. pallet Italia	pz. pallet Export	euro
○	GHL001 01;00	7	28	52	288



schede tecniche
technical drawing



GHOST 65 | 65 x 42

lavabo appoggio
countertop washbasin

colore	codice	kg	pz. pallet Italia	pz. pallet Export	euro
○	GHL002 01;00	10	20	40	311



schede tecniche
technical drawing



piletta universale lavabo
up & down tappo in ceramica

*up & down universal drain
with ceramic cover
for washbasins*

colore	codice	kg	pz. pallet Italia	pz. pallet Export	euro
○	ACA036	0,3	-	-	75



piletta universale Pop
con troppopieno integrato

*Pop universal drain
with integral overflow*

colore	codice	kg	pz. pallet Italia	pz. pallet Export	euro
○	ACA061 71	0,5	-	-	173



piletta universale lavabo
up & down cromo

*chrome up & down drain
for washbasin*

colore	codice	kg	pz. pallet Italia	pz. pallet Export	euro
○	ACA032	0,3	-	-	69

ROMBO & MILLERIGHE

3D Washbasins Collection



OSL009 60

OSL009 44

OSL009 15

OSL010 01



Collezione Rombo e Millerighe
Collection Rombo e Millerighe



OSL010 41

OSL010 40

OSL010 17

OSL010 03

OSL009 59



OSL009 01



ROMBO



ROMBO



OSL010 01


OSL010 01



MILLERIGHE

colori e finiture - colors and finishes...

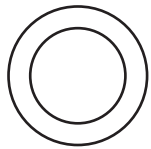
CLASSIC



bianco lucido
glossy white
cod. 01



nero lucido
glossy black
cod. 03




bianco matt
matt white
cod. 05




nero matt
matt black
cod. 17


MATT COLORS




grigio oliva
grey olive
cod. 15



blu avio
blue avio
cod. 38



marrone tortora
brown tortora
cod. 40




marrone matera
brown matera
cod. 41




verde foresta
green foresta
cod. 43



verde salvia
green salvia
cod. 44




ghiaia
gravel
cod. 60




sabbia
sand
cod. 59


GLOSSY COLORS




rosè
rosè
cod. 61




biscotto
biscuit
cod. 62



cotone
cotton
cod. 63



lichene
lichen
cod. 64



celeste
pale blue
cod. 65

ROMBO/OVERVIEW



ROMBO | Ø 44

lavabo appoggio

countertop washbasin



schede tecniche
technical drawing

colore	codice	kg	pz. pallet Italia	pz. pallet Export	euro
	OSL009 01;00	9,5	20	40	322
	OSL009 03;00	9,5	20	40	541
	OSL009 05;00	9,5	20	40	541
	OSL009 17;00	9,5	20	40	541
MATT COLORS					
	OSL009 15;00	9,5	20	20	541
	OSL009 38;00	9,5	20	40	541
	OSL009 40;00	9,5	20	40	541
	OSL009 41;00	9,5	20	40	541
	OSL009 43;00	9,5	20	40	541
	OSL009 44;00	9,5	20	40	541
	OSL009 60;00	9,5	20	40	541
	OSL009 59;00	9,5	20	40	541
GLOSSY COLORS					
	OSL009 61;00	9,5	20	40	541
	OSL009 62;00	9,5	20	40	541
	OSL009 63;00	9,5	20	40	541
	OSL009 64;00	9,5	20	40	541
	OSL009 65;00	9,5	20	40	541

MILLERIGHE/OVERVIEW



MILLERIGHE | Ø44

lavabo appoggio
countertop washbasin



schede tecniche
technical drawing

colore	codice	kg	pz. pallet Italia	pz. pallet Export	euro
	OSL010 01;00	9	20	40	322
	OSL010 03;00	9	20	40	541
	OSL010 05;00	9	20	40	541
	OSL010 17;00	9	20	40	541
MATT COLORS					
	OSL010 15;00	9	20	20	541
	OSL010 38;00	9	20	40	541
	OSL010 40;00	9	20	40	541
	OSL010 41;00	9	20	40	541
	OSL010 43;00	9	20	40	541
	OSL010 44;00	9	20	40	541
	OSL010 60;00	9	20	40	541
	OSL010 59;00	9	20	40	541
GLOSSY COLORS					
	OSL010 61;00	9	20	40	541
	OSL010 62;00	9	20	40	541
	OSL010 63;00	9	20	40	541
	OSL010 64;00	9	20	40	541
	OSL010 65;00	9	20	40	541



piletta universale up & down
con tappo in ceramica

*up & down universal drain
with ceramic cover
for washbasins*

colore	codice	kg	pz. pallet Italia	pz. pallet Export	euro
	ACA036	0,3	-	-	75
	ACA038 03	0,3	-	-	81
	ACA038 05; 00	0,3	-	-	81
	ACA038 17; 00	0,3	-	-	81
	ACA038 15; 00	0,3	-	-	81
	ACA038 38; 00	0,3	-	-	81
	ACA038 40; 00	0,3	-	-	81
	ACA038 41; 00	0,3	-	-	81
	ACA038 43; 00	0,3	-	-	81
	ACA038 44; 00	0,3	-	-	81
	ACA038 60; 00	0,3	-	-	81
	ACA038 59; 00	0,3	-	-	81
	ACA038 61; 00	0,3	-	-	81
	ACA038 62; 00	0,3	-	-	81
	ACA038 63; 00	0,3	-	-	81
	ACA038 64; 00	0,3	-	-	81
	ACA038 65; 00	0,3	-	-	81

MATT COLORS

GLOSSY COLORS



piletta universale Pop
con troppopieno integrato

*Pop universal drain
with integral overflow*

	ACA061 71	0,5	-	-	173
	ACA061 05	0,5	-	-	196
	ACA061 17	0,5	-	-	196



piletta universale lavabo
up & down cromo

*chrome up & down drain
for washbasin*

	ACA032	0,3	-	-	69
--	---------------	-----	---	---	-----------

LA CIOTOLA

Washbasins Collection

LCL001 01



Collezione La Ciotola
Collection La Ciotola



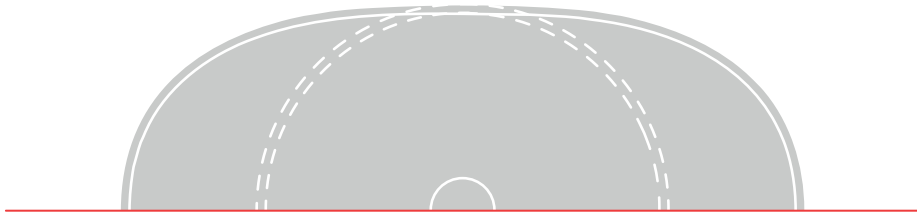
LCL002 01

LCL001 01

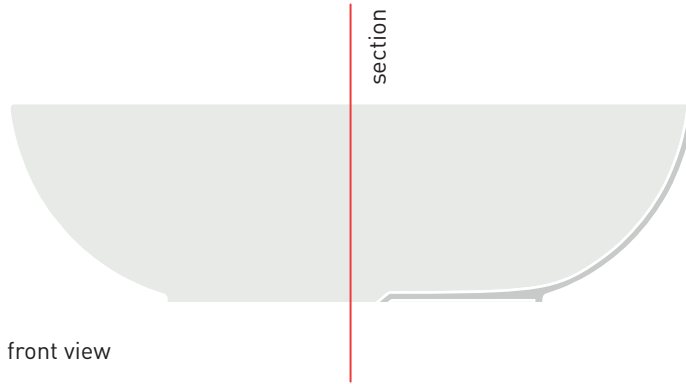
LA CIOTOLA

700 mm

460 mm



top view



front view

LCL002 01



LA CIOTOLA/OVERVIEW



colore	codice	kg	pz. pallet Italia	pz. pallet Export	euro
○	LCL001 01;00	10	16	28	322

lavabo appoggio

countertop washbasin



schede tecniche
technical drawing



○	LCL002 01;00	10	16	28	362
---	---------------------	----	----	----	------------

lavabo appoggio

countertop washbasin



schede tecniche
technical drawing



piletta universale up & down
con tappo in ceramica

*up & down universal drain with
ceramic cover for washbasins*

○	ACA036	0,3	-	-	75
---	---------------	-----	---	---	-----------



piletta universale Pop
con troppopieno integrato

*Pop universal drain
with integral overflow*

	ACA061 71	0,5	-	-	173
--	------------------	-----	---	---	------------



piletta universale lavabo
up & down cromo

*chrome up & down drain
for washbasin*

	ACA032	0,3	-	-	69
--	---------------	-----	---	---	-----------

LAVAMANI

Small Washbasins Collection

Una serie di lavabi di piccole dimensioni da posizionare a parete quando le dimensioni della stanza da bagno sono ridotte ma non si vuole lasciare nulla al caso!

Le forme compatte, ingentilite da angoli arrotondati e spessori particolarmente sottili, definiscono questi oggetti come unità morfologiche minime, con cui comporre liberamente configurazioni sempre adeguate agli spazi disponibili e alle intuizioni progettuali. Una proposta versatile, dal design contemporaneo, che si presta ad un inserimento sempre appropriato nei più diversi contesti architettonici, anche in abbinamento con altri elementi delle collezioni Artceram!

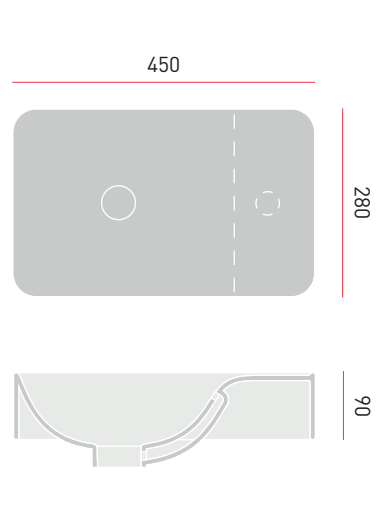
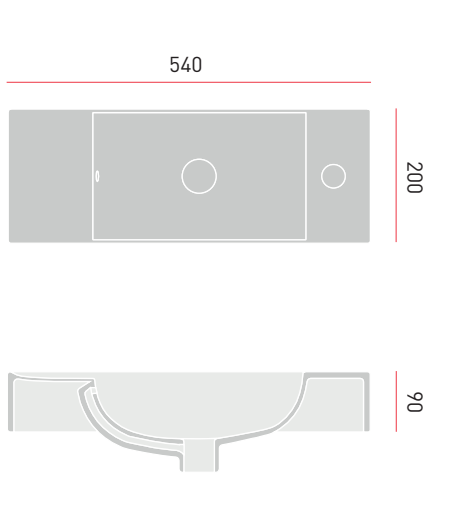
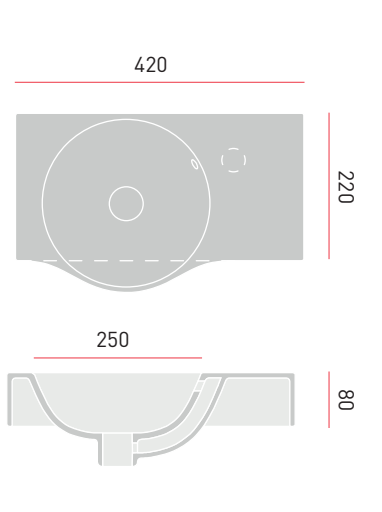
A collection of small wall-hung washbasins to use when the bathroom area is reduced in size but the end-users do not want to leave nothing chance! Compact shapes softened by round angles and slim rims characterize these minimal morphological units useful to create perfect combinations according to space and design intuitions. A versatile proposal, contemporary in terms of design that can be properly inserted in various architectural settings matching or not other elements of collections made in Artceram!



Collezione Lavamani
Collection Lavamani



LAVAMANI



LML001 01





LML003 01

LML002 01



LAVAMANI/OVERVIEW



UNION | 27 x 43

colore	codice	kg	pz. pallet Italia	pz. pallet Export	
○	LML001 01;00	7	50	100	242

lavamani sospeso

wall-hung handrinse basin



schede tecniche
technical drawing



BRICK | 20 x 54

○	LML002 01;00	7	50	100	242
---	---------------------	---	----	-----	-----

lavamani sospeso

wall-hung handrinse basin



schede tecniche
technical drawing



SAVON | 27 x 45

○	LML003 01;00	7	50	100	242
---	---------------------	---	----	-----	-----

lavamani sospeso

wall-hung handrinse basin



schede tecniche
technical drawing

tasselli per fissaggio lavabi
sospesi

ACA007	0,3	-	-	12
---------------	-----	---	---	----

*fitting system kit for wall-hung
washbasins*

* fissaggi non inclusi nel prezzo
fitting system kit not included in the price

QUADRO/OVERVIEW



QUADRO 50 | 50 x 48

lavabo sospeso/appoggio
1 foro (predisposto tre fori)

*wall-hung/countertop
washbasin 1 hole with
arrangement for 3 holes*

colore	codice	kg	pz. pallet Italia	pz. pallet Export	euro
--------	--------	----	-------------------	-------------------	------

○	QUL002 01;00	16,5	20	40	299
---	---------------------	------	----	----	------------



schede tecniche
technical drawing



QUADRO 50 SEMINCASSO 50 x 48

lavabo semincasso
1 foro (predisposto tre fori)

*semi-recessed washbasin
1 hole with arrangement
for 3 holes*

○	QUL004 01;00	16	20	40	299
---	---------------------	----	----	----	------------



schede tecniche
technical drawing



QUADRO 65 | 65 x 48

lavabo sospeso/appoggio
1 foro (predisposto tre fori)

*wall-hung/countertop
washbasin 1 hole with
arrangement for 3 holes*

○	QUL003 01;00	20	14	20	328
---	---------------------	----	----	----	------------



schede tecniche
technical drawing

tasselli per fissaggio
lavabi sospesi

ACA007	0,3	-	-	12
---------------	-----	---	---	-----------

*fitting system kit for wall-hung
washbasins*

* fissaggi non inclusi nel prezzo
*fitting system kit not included
in the price*

WASHBASINS/OVERVIEW



FUORI 1 | Ø 43

lavabo appoggio
countertop washbasin

colore	codice	kg	pz. pallet Italia	pz. pallet Export	euro
○	TFL002 01;00	8	20	40	230



schede tecniche
technical drawing



FUORI 3 | 63 x 47

lavabo appoggio
+ kit di fissaggio
countertop washbasin
+ fitting system kit

colore	codice	kg	pz. pallet Italia	pz. pallet Export	euro
○	TFL004 01;00	11	20	30	288



schede tecniche
technical drawing



APOLLO | 66 x 49

lavabo semincasso
semi recessed washbasin

colore	codice	kg	pz. pallet Italia	pz. pallet Export	euro
○	APL001 01;00	16	16	24	173



schede tecniche
technical drawing



DIANA | 57 x 40

lavabo sottopiano,
kit di fissaggio non incluso

*under-countertop washbasin,
fitting system kit not included*

colore	codice	kg	pz. pallet Italia	pz. pallet Export	euro
○	DIL001 01;00	7	20	36	150




schede tecniche
technical drawing



IDEA | 60 x 37

lavabo sottopiano,
kit di fissaggio non incluso

*under-countertop washbasin,
fitting system kit not included*

colore	codice	kg	pz. pallet Italia	pz. pallet Export	euro
○	IDL001 01;00	8	20	36	150




schede tecniche
technical drawing



NETTUNO | 56 x 38

lavabo sottopiano,
kit di fissaggio non incluso

*under-countertop washbasin,
fitting system kit not included*

colore	codice	kg	pz. pallet Italia	pz. pallet Export	euro
○	NTL001 01;00	8	20	36	150




schede tecniche
technical drawing



colore	codice	kg	pz. pallet Italia	pz. pallet Export	euro
--------	--------	----	-------------------	-------------------	------

GEA | 53 x 34,5

○	GEL001 01;00	8	20	36	167
---	---------------------	---	----	----	------------

lavabo sottopiano,
kit di fissaggio non incluso

*under-countertop washbasin,
fitting system kit not included*



schede tecniche
technical drawing



GEA 90 | 90 x 33

○	GEL002 01;00	15	12	26	219
---	---------------------	----	----	----	------------

lavabo sottopiano,
kit di fissaggio non incluso

*under-countertop washbasin,
fitting system kit not included*



schede tecniche
technical drawing

staffe per fissaggio lavabi
sottopiano

ACA001	0,3	-	-	12
---------------	-----	---	---	-----------

*fitting system kit for
under-countertop washbasins*

PIATTI DOCCIA
SHOWER TRAYS

LAPIS

Shower Trays Collection

Lapis è la nuova linea di piatti doccia in ceramica realizzata interamente "Made in Italy". La tecnologia di produzione in alta-pressione permettere di avere una finitura naturale e incredibilmente materica, con dettagli di altissima definizione. Disponibili in tutti i colori opachi con finitura antiscivolo e in 6 diversi formati reversibili - smaltati sui tutti i 4 lati! - sono pensati per essere inseriti in modo armonioso in tutti gli ambienti bagno, in appoggio sul pavimento grazie allo spessore di soli 3 cm. Accessori coordinati di altissima qualità, come la speciale piletta (in acciaio o in tinta con il piatto doccia) che permette di raggiungere il massimo risultato estetico.

Lapis is the new collection of shower trays completely "Made in Italy".

The high-pressure casting technology allows us to have a natural and very solid finish with details which are highly defined.

Available in all matt colors with non-slip finish and 6 reversible dimensions - the four sides are glazed! - have been designed to be harmoniously inserted in every bathroom space by mounting them on the floor thanks to the 3cm thickness. Accessorized with high quality elements, as the special drain (in stainless steel or matching the shower tray colour) with this collection we try to reach the maximum aesthetical result.



Piatti doccia
Shower trays



**PDR026 05
+ ACA072 05**

**PDR026 17
+ ACA072 17**

**PDR027 59
+ ACA072 59**

**PDR028 60
+ ACA072 60**

LAPIS

LAPIS



PDR028 05
+ ACA072 71



ACS017 17



JOL001 01
+ ACA073 17
+ JOC001 01



PDR025 01
+ ACA072 71



LAPIS

LAPIS/SYSTEM

La ceramica in alta-pressione conferisce a Lapis un'affidabilità nel tempo senza paragoni, consentendo di ottenere un prodotto di elevatissima qualità utilizzando solo materiali naturali, in contrapposizione netta con i compositi sintetici e le resine epossidiche. Lo smalto ceramico antibatterico rende particolarmente igienico il piatto doccia, facile da pulire (anti-macchia, testato UNI 4543) e conferisce caratteristiche nettamente superiori in termini di durata e resistenza rispetto alle superfici in resina (che contrariamente sono porose, e potrebbero tendere ad assorbire agenti esterni). Infine lo smalto di Lapis è arricchito con proprietà anti-scivolo (aderenti alle normative Europee DIN 51097) per assicurare la massima sicurezza durante l'utilizzo. I piatti doccia ceramici Lapis offrono un'estrema flessibilità, grazie ai bordi smaltati sui 4 lati che garantiscono l'adattabilità in ogni tipologia di area doccia, per adattarsi con facilità a qualsiasi progetto bagno!

The high-pressure casting technology give Lapis an incomparable reliability through the years by producing a product of very-high quality and using only natural materials in stark contrast to composite materials and epoxy resins. The use of the anti-bacterial glaze make these shower trays really hygienic, easy to clean (cannot be stained as per test UNI 4543) characterized by superior qualities in terms of product-life and resistance as opposed to the resin surfaces (these are porous and can absorb or be easily attacked by external agents). Last but not least, the glazed sprayed on Lapis is enriched by anti-slip features (complying with European Standard Rules DIN 51097) to assure maximum safety during the use. Lapis ceramic shower trays are extremely flexible to install thanks to the fact that all 4 sides are glazed, this feature make them useful in any shower area and bathroom project!



superficie antibatterica
antibacterial surface



facile da pulire
easy to clean



antimacchia
stain resistant



resistente agli acidi
resistant to acids



antiscivolo
non-slip



reversibile, smaltato su 4 lati
reversible, glazed on the 4 sides

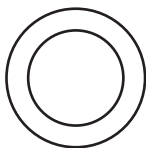
LAPIS/VARIATIONS

Cartelle colori alle pag. 32-39
Color charts at pages 32-39

colori e finiture - colors and finishes...

CLASSIC

finitura antiscivolo / *non-slip finish*




bianco matt
matt white
cod. 05



nero matt
matt black
cod. 17

MATT COLORS

finitura antiscivolo / *non-slip finish*



grigio oliva
grey olive
cod. 15




verde foresta
green foresta
cod. 43




blu avio
blue avio
cod. 38




verde salvia
green salvia
cod. 44




marrone tortora
brown tortora
cod. 40



ghiaia
gravel
cod. 60




marrone matera
brown matera
cod. 41



sabbia
sand
cod. 59

LAPIS/OVERVIEW



LAPIS | 100 x 70 h 3


piatto doccia in ceramica
antiscivolo

non-slip ceramic shower tray



schede tecniche
technical drawing

colore	codice	kg	pz. pallet Italia	pz. pallet Export	euro
	PDR023 05; 00	27	10	10	475
	PDR023 17; 00	27	10	10	475
	PDR023 15; 00	27	10	10	590
	PDR023 38; 00	27	10	10	590
	PDR023 40; 00	27	10	10	590
	PDR023 41; 00	27	10	10	590
	PDR023 43; 00	27	10	10	590
	PDR023 44; 00	27	10	10	590
	PDR023 60; 00	27	10	10	475
	PDR023 59; 00	27	10	10	475



LAPIS | 100 x 80 h 3


piatto doccia in ceramica
antiscivolo

non-slip ceramic shower tray



schede tecniche
technical drawing

colore	codice	kg	pz. pallet Italia	pz. pallet Export	euro
	PDR024 05; 00	28	10	10	515
	PDR024 17; 00	28	10	10	515
	PDR024 15; 00	28	10	10	630
	PDR024 38; 00	28	10	10	630
	PDR024 40; 00	28	10	10	630
	PDR024 41; 00	28	10	10	630
	PDR024 43; 00	28	10	10	630
	PDR024 44; 00	28	10	10	630
	PDR024 60; 00	28	10	10	515
	PDR024 59; 00	28	10	10	515



LAPIS | 120 x 70 h 3


piatto doccia in ceramica
antiscivolo

non-slip ceramic shower tray



schede tecniche
technical drawing

colore	codice	kg	pz. pallet Italia	pz. pallet Export	euro
	PDR025 05; 00	34	10	10	565
	PDR025 17; 00	34	10	10	565
	PDR025 15; 00	34	10	10	680
	PDR025 38; 00	34	10	10	680
	PDR025 40; 00	34	10	10	680
	PDR025 41; 00	34	10	10	680
	PDR025 43; 00	34	10	10	680
	PDR025 44; 00	34	10	10	680
	PDR025 60; 00	34	10	10	565
	PDR025 59; 00	34	10	10	565



LAPIS | 120 x 80 h 3

piatto doccia in ceramica
antiscivolo

non-slip ceramic shower tray



schede tecniche
technical drawing

colore	codice	kg	pz. pallet Italia	pz. pallet Export	euro
	PDR026 05; 00	38	10	10	605
	PDR026 17; 00	38	10	10	605
	PDR026 15; 00	38	10	10	720
	PDR026 38; 00	38	10	10	720
	PDR026 40; 00	38	10	10	720
	PDR026 41; 00	38	10	10	720
	PDR026 43; 00	38	10	10	720
	PDR026 44; 00	38	10	10	720
	PDR026 60; 00	38	10	10	605
	PDR026 59; 00	38	10	10	605



LAPIS | 140 x 70 h 3

piatto doccia in ceramica
antiscivolo

non-slip ceramic shower tray



schede tecniche
technical drawing

colore	codice	kg	pz. pallet Italia	pz. pallet Export	euro
	PDR027 05; 00	40	10	10	675
	PDR027 17; 00	40	10	10	675
	PDR027 15; 00	40	10	10	790
	PDR027 38; 00	40	10	10	790
	PDR027 40; 00	40	10	10	790
	PDR027 41; 00	40	10	10	790
	PDR027 43; 00	40	10	10	790
	PDR027 44; 00	40	10	10	790
	PDR027 60; 00	40	10	10	675
	PDR027 59; 00	40	10	10	675



LAPIS | 140 x 80 h 3

piatto doccia in ceramica
antiscivolo

non-slip ceramic shower tray



schede tecniche
technical drawing

colore	codice	kg	pz. pallet Italia	pz. pallet Export	euro
	PDR028 05; 00	45	10	10	715
	PDR028 17; 00	45	10	10	715
	PDR028 15; 00	45	10	10	830
	PDR028 38; 00	45	10	10	830
	PDR028 40; 00	45	10	10	830
	PDR028 41; 00	45	10	10	830
	PDR028 43; 00	45	10	10	830
	PDR028 44; 00	45	10	10	830
	PDR028 60; 00	45	10	10	715
	PDR028 59; 00	45	10	10	715



piletta sifonata Ø90
per piatti doccia

drain Ø90 for shower tray

colore	codice	kg	pz. pallet Italia	pz. pallet Export	euro
--------	--------	----	-------------------	-------------------	------


	ACA071	0,3	-	-	40
--	---------------	-----	---	---	-----------



griglia inox per piletta ACA071

inox cover for drain ACA071

	ACA072 71	0,6	-	-	52
---	------------------	-----	---	---	-----------

	ACA072 05	0,6	-	-	52
---	------------------	-----	---	---	-----------

	ACA072 17	0,6	-	-	52
---	------------------	-----	---	---	-----------

La piletta in tinta è disponibile solo per le varianti cromatiche riportate nella tabella listino qui a lato

	ACA072 59	0,6	-	-	52
---	------------------	-----	---	---	-----------

	ACA072 60	0,6	-	-	52
---	------------------	-----	---	---	-----------

The matching drain is only available for the color variations shown in the price list chart on the side steel finish / ACA072 71

É obbligatorio acquistare ed installare la piletta sifonata e la griglia di copertura per montare i piatti doccia!

You must purchase and install the drain and the cover grid for mounting the shower trays!

RICAMBI
SPARE PARTS

SPARE PARTS/VARIATIONS

finiture - finishes




metallo bianco
white metal



metallo cromato
chromed metal



metallo bronzo
bronze metal



metallo oro
gold metal

SPARE PARTS/OVERVIEW



CHIC

kit cerniere frizionate per Chic
cromo, bronzo, oro

*soft-close hinges kit for Chic
chrome, bronze, gold*

colore	codice	kg	pz. pallet Italia	pz. pallet Export	euro
--------	--------	----	-------------------	-------------------	------

	CHA002 71	0,3	-	-	50
---	------------------	-----	---	---	----

	CHA002 73	0,3	-	-	70
---	------------------	-----	---	---	----



AZULEY/ATELIER

kit cerniere frizionate
per Azuley
cromo, bronzo, oro

*soft-close hinges kit for Azuley
chrome, bronze, gold*

AZA004 71	0,3	-	-	58
------------------	-----	---	---	----



JAZZ

kit cerniere frizionate per Jazz
cromo, bronzo, oro

*soft-close hinges kit for Jazz
chrome, bronze, gold*

JZA008 71	0,3	-	-	58
------------------	-----	---	---	----




CIVITAS

kit cerniere frizionate per
Civitas cromo, oro rosa, oro




*soft-close hinges kit for Civitas
chrome, pink gold, gold*




	CIA016 71	0,3	-	-	58
---	------------------	-----	---	---	----




	CIA016 77	0,3	-	-	81
---	------------------	-----	---	---	----

	CIA016 73	0,3	-	-	81
---	------------------	-----	---	---	----



	colore	codice	kg	pz. pallet Italia	pz. pallet Export	euro
HERMITAGE		HEA001 71	0,3	-	-	92
kit cerniere frizionate per Hermitage cromo, bronzo, oro		HEA001 72	0,3	-	-	109
<i>soft-close hinges kit for Hermitage chrome, bronze, gold</i>		HEA001 73	0,3	-	-	109

HERMITAGE		HEA111 71	0,3	-	-	92
kit cerniere frizionate per Hermitage cromo, bronzo, oro		HEA111 72	0,3	-	-	109
<i>soft-close hinges kit for Hermitage chrome, bronze, gold</i>		HEA111 73	0,3	-	-	109

HERMITAGE		HEA112 71	0,3	-	-	92
kit cerniere frizionate per Hermitage cromo, bronzo, oro		HEA112 72	0,3	-	-	109
<i>soft-close hinges kit for Hermitage chrome, bronze, gold</i>		HEA112 73	0,3	-	-	109

A16	ASA003	0,3	-	-	58
kit cerniere frizionate per A16					
<i>soft-close hinges kit for A16</i>					



FILE 2.0

FLA005

0,3 - - 58

kit cerniere frizionate per FLA002

soft-close hinges kit for FLA002



FILE 2.0

FLA006

0,3 - - 35

kit cerniere per FLA003

hinges kit for FLA003



FILE 2.0

FLA015

0,3 - - 25

kit fissaggio per FLA014

ixing kit for FLA014



MONET

MNA002

0,3 - - 58

kit cerniere frizionate per Monet

soft-close hinges kit for Monet



	colore	codice	kg	pz. pallet Italia	pz. pallet Export	euro
TEN		TEA003	0,3	-	-	58

kit cerniere frizionate
per TEA001

soft-close hinges kit for TEA001

TEN		TEA004	0,3	-	-	35
------------	--	---------------	-----	---	---	----

kit cerniere per TEA002

hinges kit for TEA002

TEN		TEA006	0,3	-	-	58
------------	--	---------------	-----	---	---	----

kit cerniere frizionate
per TEA005

soft-close hinges kit for TEA005

		ACA004	0,3	-	-	29
--	--	---------------	-----	---	---	----

raccordo a parete P

pipe at wall P



curva tecnica S

ACA005

0,3

-

-

29

elbow at floor S



curva tecnica a 90°
per File 2.0

ACA033

0,3

-

-

35

90° elbow for File 2.0



curva tecnica traslata
per File 2.0

ACA034

0,3

-

-

35

adjustable pipe for File 2.0



curva tecnica traslata
per Monet

ACA074

0,3

-

-

35

adjustable pipe for Monet

colore	codice	kg	pz. pallet Italia	pz. pallet Export	euro
--------	--------	----	-------------------	-------------------	------



raccordo scarico parete "P"
traslato per Monet

*"P" trap adjustable pipe
for Monet*

colore	codice	kg	pz. pallet Italia	pz. pallet Export	euro
--------	--------	----	-------------------------	-------------------------	------

	ACA075	0,3	-	-	29
--	---------------	-----	---	---	-----------



manicoto concentrico
per Monet

concentric pipe for Monet

	ACA076	0,2	-	-	15
--	---------------	-----	---	---	-----------



manicoto eccentrico 2 cm
per Monet

eccentric pipe 2 cm for Monet

	ACA077	0,2	-	-	15
--	---------------	-----	---	---	-----------



manicoto eccentrico 4 cm
per Monet

eccentric pipe 4 cm for Monet

	ACA078	0,2	-	-	15
--	---------------	-----	---	---	-----------



	colore	codice	kg	pz. pallet Italia	pz. pallet Export	euro
cannotto traslato per modifica ingresso acqua +/- 2 cm		ACA035	0,2	-	-	29

adjustable pipe for water inlet change +/-2 cm



fissaggio laterale sospesi fischer		ACA003	0,3	-	-	35
------------------------------------	--	---------------	-----	---	---	-----------

fitting system kit for wall-hung fischer



fissaggio laterale orinatorio e sanitari fischer		ACA020	0,3	-	-	17
--	--	---------------	-----	---	---	-----------

fitting system kit for urinal and sanitaryware fischer



A16		ACA039	0,3	-	-	23
------------	--	---------------	-----	---	---	-----------

fissaggio per Wc A16 filomuro fischer

fitting system kit for back to wall Wc A16 fischer



colore	codice	kg	pz. pallet Italia	pz. pallet Export	euro
	ACA040	1	-	-	35

fissaggi nascosti per wc/bidet sospesi A16 fischer


ghost fitting system kit for wall-hung Wc/bidet A16 fischer



	ACA053	0,3	-	-	37
--	---------------	-----	---	---	-----------

fissaggi per wc/bidet sospesi Civitas, Jazz, File 2.0, Atelier, Ten 4.0 e Monet

fitting system kit for wall-hung Wc/bidet Civitas, Jazz, File 2.0, Atelier, Ten 4.0 and Monet



	ACA016	1	-	-	58
--	---------------	---	---	---	-----------

staffe fissaggio per sospesi fischer

fitting system kit for wall-hung



	ACA007	0,3	-	-	12
--	---------------	-----	---	---	-----------

tasselli per fissaggio lavabi sospesi fischer

fitting system kit for wall-hung washbasins fischer



colore	codice	kg	pz. pallet Italia	pz. pallet Export	euro
	ACA001	0,3	-	-	12

staffe per fissaggio lavabi sottopiano
fitting system kit for under-countertop washbasins



	ACA021	1	-	-	98
--	---------------	---	---	---	----

sifone ridotto
reduced siphon



	ACA022	1	-	-	109
--	---------------	---	---	---	-----

sifone cilindrico
siphon



FILE 2.0	FLA001	1	-	-	92
-----------------	---------------	---	---	---	----

meccanismo di scarico doppio flusso per FLC001

waste system double flow for FLC001

**HERMITAGE****HEA010**

colore	codice	kg	pz. pallet Italia	pz. pallet Export	euro
		1	-	-	98

meccanismo di scarico doppio flusso con galleggiante universale per HEC001

double flow discharge, standard valve mechanism for HEC001

**HERMITAGE****HEA013**

colore	codice	kg	pz. pallet Italia	pz. pallet Export	euro
		1	-	-	437

meccanismo scarico con maniglia frontale e tubo esterno di scarico per HEC005

flushing system with metal front handle and flush pipe for HEC005

**HERMITAGE****HEA006**

colore	codice	kg	pz. pallet Italia	pz. pallet Export	euro
		1	-	-	437

batteria scarico, pull in ceramica, catenella e tubo scarico in metallo per HEC004

flushing system, with ceramic pull, metal chain and flush pipe for HEC004

**HERMITAGE****ACA052**

colore	codice	kg	pz. pallet Italia	pz. pallet Export	euro
		0,3	-	-	35

fissaggi per wc/bidet sospesi Hermitage fischer

fitting system kit for wall-hung Wc/bidet Hermitage fischer



	colore	codice	kg	pz. pallet Italia	pz. pallet Export	euro
HERMITAGE		ACA013 76	4	-	-	782
kit piedi + colonna di scarico e sifone bianco, cromo, bronzo, oro		ACA013 71	4	-	-	782
<i>feet kit + waste column and siphon white, chrome, bronze, gold</i>		ACA013 72	4	-	-	863
		ACA013 73	4	-	-	863
cisterna pvc con dispositivo di scarico doppio flusso		ACA006	1	-	-	207
<i>plastic cistern with waste system double flow</i>						
cassetta incasso a muro doppio scarico per Wc sospesi		ACA041	3	-	-	403
<i>concealed cistern double flow discharge for wall-hung Wcs</i>						



piletta sifonata Ø90
per piatti doccia

drain Ø90 for shower tray

colore	codice	kg	pz. pallet Italia	pz. pallet Export	euro
--------	--------	----	-------------------	-------------------	------






	ACA071	0,3	-	-	40
--	---------------	-----	---	---	-----------



griglia inox per piletta ACA071

inox cover for drain ACA071

La piletta in tinta è disponibile solo per le varianti cromatiche riportate nella tabella listino qui a lato

	ACA072 71	0,6	-	-	52
	ACA072 05	0,6	-	-	52
	ACA072 17	0,6	-	-	52
	ACA072 59	0,6	-	-	52
	ACA072 60	0,6	-	-	52

The matching drain is only available for the color variations shown in the price list chart on the side steel finish / ACA072 71



colore	codice	kg	pz. pallet Italia	pz. pallet Export	euro
○	ACA036	0,3	-	-	75

piletta universale lavabo
up & down tappo ceramica

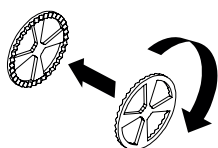
*up & down drain with ceramic
cover for washbasin*



	ACA032	0,3	-	-	69
--	---------------	-----	---	---	-----------

piletta universale lavabo
up & down cromo

*chrome up & down drain
for washbasin*



0



1



2



3

riduttore di flusso regolabile
per adduzione wc

*adjustable flow reducer
for wc water inlet*

colore	codice	kg	pz. pallet Italia	pz. pallet Export	euro
--------	--------	----	-------------------------	-------------------------	------

ACA064

-

-

-

13

a seconda del posizionamento
aumenta o riduce il flusso
d'acqua

*depending on the positioning
increases or reduces
the water flow*



colore	codice	kg	pz. pallet Italia	pz. pallet Export	euro
	ACA017	5	-	-	161
<p>espositore a "L" per sanitari sospesi x2</p> <p><i>"L" display for wall-hung sanitaryware x2</i></p>					



	ACA019	25	-	-	402
<p>espositore a colonna per lavabi</p> <p><i>column display for washbasins</i></p>					



	033	20	-	-	180
<p>espositore in metallo per piatti doccia</p> <p><i>metal display for shower trays</i></p>					

LIVINGTEC / MATERIAL

CARATTERISTICHE, USO E MANUTENZIONE

È prodotto con un materiale compatto la sua composizione è a base idrato di allumina e una bassa percentuale di resina poliestere acrilica materiale piacevole al tatto, la sua omogeneità e brillantezza, il nero la raggiunge totalmente grazie ad un trattamento a spruzzo, prodotto da trattare con cura ed attenzione.

CONSIGLI PER LA PULIZIA

Lavare la superficie dei lavabi esclusivamente con prodotti neutri liquidi.
Per riassicquare e asciugare usare: spugne non abrasive, panni morbidi o pelle di "daino".

COSE DA NON USARE

Pagliette d'acciaio, prodotti anticalcare e prodotti contenenti acidi.

TUTTI GLI ARTICOLI IN CATALOGO SONO IN FINITURA LUCIDA

CHARACTERISTICS, USE AND MAINTENANCE

The livingtec is a compact, not porous material. Its composition is based on hydrate of alumina and a small percentage of resins polyester acrylic, a material pleasant to the touch.
This material is so uniform and bright thanks to a spray-treatment. Please, take care and attention.

CLEANING ADVICES

Wash the surface only with fluid neutral products; to remove soap and dry, use only not-pot scourers, soft clothes or deerskin.

DON'T USE FOR CLEANING

Wire wool, anti-limestone products and acid products.

ALL PRODUCTS IN CATALOGUE ARE IN GLOSS FINISH

LEGNO - WOOD/MATERIAL

LAVORAZIONI E ACCESSORI

- lavorazioni effettuate con macchinari a controllo numerico
- finitura trasparente effettuata con vernice acrilica provvista di certificazioni che ne attestano la resistenza all'umidità
- staffe per mensole in metallo laccato grigio
- ferramenta Wuth

MANUFACTURING AND ACCESSORIES

- work done with CNC machines
- transparent finish made with acrylic paint provided with certifications that attest the resistance to moisture
- brackets for shelves in lacquered metal gray
- Wuth hardware

CONDIZIONI GENERALI DI VENDITA

DISPOSIZIONI GENERALI

Le presenti condizioni di vendita e di consegna si intendono integralmente accettate dal Committente con il conferimento dell'ordine o con il ritiro dei materiali. Vengono respinte le eventuali condizioni generali di contratto del Compratore.

ACCETTAZIONE ORDINI

Gli ordini sono da intendersi subordinati all'accettazione di Artceram.

PREZZI

I prezzi possono essere variati senza nessun preavviso e si intendono pattuiti secondo i listini in vigore al momento della consegna. I prezzi contenuti nel presente listino sono da intendersi franco fabbrica e IVA esclusa.

PAGAMENTO

I termini di pagamento si intendono tassativi e decorrono dalla data di fatturazione. I pagamenti devono essere effettuati direttamente ad Artceram presso la sua sede. Hanno effetto liberatorio solo i pagamenti in contanti. Ogni altra forma di pagamento (assegni di c/c, circolari, vaglia, cambiali, tratte, ecc.) resta a completo rischio, pericolo e spesa del Committente e, ove accettata, salvo buon fine. Qualsiasi ritardo imputabile al Committente o qualsiasi contestazione sorgesse fra le parti, anche relativamente alle garanzie concesse, non produrrà alcun prolungamento o modifica nei termini dei pagamenti convenuti ed ogni azione ed eccezione del Committente non sarà ritenuta procedibile, se lo stesso non proverà di essere in regola coi pagamenti. Nel caso di mora in qualsiasi pagamento potranno essere sospese ed annullate le forniture in corso. Decorso il termine di pagamento stabilito in fattura senza che ne sia avvenuto il regolamento, Artceram avrà la facoltà di emettere tratta a vista per l'ammontare dell'intero credito aumentato delle spese. L'eventuale ritardo nel pagamento comporterà l'addebito di interessi al tasso corrente di mercato, aumentato del 2%. Nel caso di inosservanza di uno dei termini di scadenza anche tutte le altre fatture del venditore saranno immediatamente esigibili. L'esigibilità di tutte le fatture si verifica anche nell'ipotesi in cui il venditore venga a conoscenza di altre circostanze che lascino temere una cattiva situazione finanziaria del compratore (per esempio: emissione di assegni scoperti, cambiali protestate, procedimenti di sequestro, ecc.).

TERMINI DI CONSEGNA, RITARDI O IMPEDIMENTI DI FORNITURA

Allorché viene indicato un termine di consegna, questo ha valore semplicemente informativo e non impegnativo, essendo subordinato a qualunque imprevisto. La consegna della merce si intende eseguita con la messa a disposizione della merce presso il nostro stabilimento di Civita Castellana (Italia). Interruzioni di lavoro conseguenti a cause di forza maggiore dispensano Artceram dall'osservare il termine di consegna indicato, senza peraltro dare diritto al Committente di esigere risarcimenti dovuti a danni di qualsiasi natura. La merce dovrà essere sempre ritirata dal Committente e non dovrà essere in ogni caso lasciata giacente. Le eventuali spese di giacenza, magazzinaggio, ecc. saranno comunque a carico del Committente.

TRASPORTO

Salve condizioni particolari, la merce è venduta franco nostro stabilimento ed in ogni caso viaggia a rischio e pericolo del Committente anche se resa franco destino. Sono consentite forniture parziali e anticipate. Il trasporto è a carico del Committente. Le spedizioni avvengono per conto ed incarico del Committente, il quale, in caso di avarie, rotture o ammanchi, deve notificarlo alla nostra azienda, tramite il vettore, al momento della consegna. La merce consegnata rimane di riservato dominio della venditrice fino all'avvenuto pagamento. I termini di consegna si intendono sempre indicativi ed in relazione alle possibilità del momento. Non si assume nessuna responsabilità per ritardi o mancate consegne per fatti o atti indipendenti dalla nostra volontà ed eventuali richieste di risarcimento danni per ritardi di consegna non saranno accettati.

IMBALLAGGIO

L'imballaggio viene effettuato in pallets e retraibile. Il costo dell'imballaggio è a carico del Committente, salvo patto contrario risultante dalla conferma d'ordine. A parziale recupero delle spese di imballo viene addebitato il 3%.

RESPONSABILITÀ

Artceram non dà garanzie circa l'impiego errato o inadatto della merce fornita e pertanto nessuna responsabilità potrà essere attribuita a qualsiasi titolo e nessun indennizzo potrà essere richiesto. Qualora il materiale risultasse difettoso per vizi di fabbricazione riconosciuti a seguito di accertamenti tecnici, Artceram si riserva di sostituirlo o di accreditare il valore qualora più conveniente procedere alla sua distruzione in loco. In nessun caso la responsabilità di Artceram può estendersi ai danni diretti e indiretti che dovessero derivare dalla posa in opera del materiale difettoso.

RECLAMI

Non si accettano reclami di nessun genere trascorsi otto giorni dal ricevimento della merce. Eventuali reclami dovranno essere fatti a mezzo lettera raccomandata entro tale termine. In ogni caso nessuna contestazione verrà accettata per materiali già posti in opera.

CARATTERISTICHE TECNICHE E COLORI

Artceram si riserva la facoltà di modificare le caratteristiche al fine di migliorare tecnicamente ed esteticamente il prodotto o sospendere la produzione dei modelli in qualsiasi momento senza preavviso. Pesi e misure sono da considerarsi indicativi. Le misure di installazione, riportate nei cataloghi, possono presentare differenze rispetto ai pezzi reali in considerazione delle peculiari caratteristiche di fabbricazione degli articoli in ceramica.

FORO COMPETENTE

Qualsiasi controversia fra Artceram e il Committente sarà di competenza soltanto del Foro di Viterbo (Italia), esclusa qualsiasi altra deroga, anche nel caso di chiamata in giudizio per garanzia, connessione, contigenza di lite.

GENERAL SALES CONDITIONS

GENERAL CONDITIONS

The present conditions of sale and delivery are considered as fully accepted by the Purchaser upon the order or the collection of the goods. Any general conditions of sale of the Purchaser are rejected.

ACCEPTANCE OF ORDERS

The orders are anyway subject to the prior consent of Artceram.

PRICES

Prices may be charged without notice and are agreed according to the price list in force on delivery. The prices of the present price list are meant ex factory and don't include V.A.T.

PAYMENT

Payment terms must be strictly respected starting from the invoice date. Payments should be made directly to Artceram at its headquarter. Only cash payment will free from the debt. Any other form of payment (current account cheques, bank draft, money orders, bills, draft and so on) is accepted under reserve and remains at the Purchaser's risk, peril and expenses. Any delay caused by the Purchaser or should any dispute arise between the parties as to the guarantees granted will not result in an extension or change of the terms of payment agreed upon and any Purchaser's action and exception will not be considered as prosecutable if the Purchaser does not prove to be up-to-date with his payments. In case of delay in any payment the supplies under way may be interrupted or cancelled. If no payments has been received within the terms set up in the invoice, Artceram will be authorized to issue a sight draft for the total amount of its credit plus the relevant expenses. Any possible delay in the payment will result in the charge of interest at the market current rate plus 2%. In case of failure to meet one of the payment dates the seller will be entitled to demand immediate payment of all other invoices. Payment of all the invoices may also be demanded if the seller receives information about others circumstances which may indicate that the purchaser's financial situation is not sound (for example: issue of bouncing cheques, protested bills of exchange, attached proceeding).

DELIVERY TERMS, DELAYS OR OBSTACLES IN SUPPLY

When a delivery terms is stated, such term is given only for information purpose and is not binding since it is subject to any kind of contingency. Delivery is considered as being completed when the goods are available at our factory in Civita Castellana (Italy). Work stoppage resulting from act of God will exempt Artceram from the observance of the delivery term stated without giving the Purchaser the right to claim for any kind of damages. The goods shall always be collected and shall not remain in stock for any reason. Any stock or storage expenses or other costs will be charged to the Customer.

CARRIAGE

Except for particular condition, goods are delivered ex factory and travel at Purchaser's risk even when they are delivered free port of destination. Partial supplies and early supply are permitted. The cost of transport is at Customer charge. Shipment are made on behalf of the buyer. In case of damages, breakages and shortages, the buyer has to notify to our firm through the carrier at the moment of the delivery. The supplier is the owner of the delivered goods up to the due payment. Terms of delivery are subject to variations and depending to the possibilities of the moment. Our firm is not responsible for any delay or missing deliveries caused by any facts independent of our will and any claim for reimbursement for any delay that may occur in delivery will not be accepted.

PACKAGING

The packaging is made in pallets and shrink. The cost of the packaging is charged to the Purchaser, unless otherwise agreed upon as specified in the order confirmation. We charge of 3% for freights of packaging.

LIABILITY

Artceram gives no guarantee against the improper or wrong use of the goods supplied, consequently no liability may be imputed to it for any reason and no damages may be claimed for. Should the material be supplied turn out to be faulty for manufacturing defects being acknowledged after technical checks, Artceram reserves the right to replace it or to credit its value if the destruction on site of the goods is deemed to be more convenient. The liability of Artceram can in no case be extended to the direct and consequential damages which could result from the installation of faulty material.

COMPLAINS

No complain of any kind will be accepted after eight days from the receipt of the goods. Possible complains should be made through a registered letter within such term. In any case no objection will be accepted for already installed material.

TECHNICAL FEATURES AND COLORS

Artceram reserves the right to change the features of its products in order to improve them from the technical and aesthetic viewpoint or to interrupt the production of certain models in any time without notice. Weight and measures are given only for information purposes. Discrepancies may be found between the dimensions shown in the catalogues and the real pieces because of the manufacturing characteristics of the articles in ceramic.

COMPETENT COURT

Any dispute between Artceram and the Purchaser will be settled only by the Court of Viterbo (Italy), with no exception to such rule, even in case of summons for guarantee, consolidation of actions or lawsuit contingency.

SPECIAL THANKS TO:

Fima Carlo Frattini www.fimacf.com

Nobili www.nobili.it

Rubinetterie Stella www.rubinetteriestella.it

CREDITS:

Design by [Meneghello Paoelli](#)

jolie | vogue 2.0 | flair 3.0 | flair 4.0 | fuori scala | cup | sharp | la fontana 2.0
petit | chic | the one | atelier | jazz | civitas | a16 | file 2.0 | monet | ten
cognac | scalino | ghost | rombo & millerighe | la ciotola | lavamani

Design by [Carlo Urbinati](#)

fuori 1 | fuori 3

Catalogue Design [Studio '48](#)

Photo [Roberto Costantini](#)

Rendering [Salaposa Studio](#)

ARTCERAM S.r.l.

Via Monsignor Tenderini s.n.c.
01033 Civita Castellana (VT) Italy
T. +39 0761 599 499
F. +39 0761 514 232
info@artceram.it
www.artceram.it



ARTCERAM S.r.l.

Via Monsignor Tenderini s.n.c.
01033 Civita Castellana (VT) Italy
T. +39 0761 599 499
F. +39 0761 514 232
info@artceram.it
www.artceram.it