



SHOWER G



THE SHOWER WEARS A TAILORED SUIT

The total look in the most intimate place of living expands: for the first time, GESSI customises the hardware of the shower enclosures, thus bringing the functional components to a higher aesthetic level. Gessi brings elements that are generally hidden in the spotlight, enhancing the details and making them haute

te couture objects, such as jewellery or tailored clothes, to be worn in the wellness area. The most intimate living environment is thus embellished with elements that give beauty, pleasure and well-being in every detail, in a complete set dressed by GESSI.



LA DOCCIA INDOSSA UN ABITO SARTORIALE

Il total look nel luogo più intimo dell'abitare si amplia: per la prima volta GESSI personalizza l'hardware delle cabine doccia portando così i componenti funzionali ad un livello estetico superiore. Gessi porta elementi generalmente nascosti sotto i riflettori, valorizzandone i dettagli e rendendoli

oggetti d'alta moda, come gioielli o abiti sartoriali, da far indossare all'area wellness. L'ambiente più intimo dell'abitare si impreziosisce così di elementi che donano bellezza, piacere e benessere in ogni particolare, in un coordinato completo vestito da GESSI.





01 SWING SYSTEM

THE SPOTLIGHT IS ON FABRIC METAL

Woven Metal embellishes the different elements for openings and fixings, such as hinges and clamps, which can be combined with all the solutions and sizes of the made-to-measure, redefining proportions in a new key, recalling the iconic shape of Gessi, the Rettangolo.



RIFLETTORI PUNTATI SUL METALLO TESSUTO

Il Woven Metal impreziosisce i diversi elementi per le aperture e i fissaggi, come le cerniere e i morsetti, abbinabili a tutte le soluzioni e dimensioni del su misura, ridefinendone le proporzioni in una chiave inedita, richiamando la forma iconica di Gessi, il Rettangolo.



SHOWER G

A photograph of a shower door with gold-colored woven metal accents. The door is partially open, showing the intricate grid-like texture of the metal. The background is a plain, light-colored wall.



In combination with the various textures, the elements are transversal to all collections and in all finishes.

In abbinamento alle texture, gli elementi sono trasversali a tutte le collezioni e in tutte le finiture.



ACCE SSO RIES

02

REFINED DETAILS

Horizontal and vertical elements match each other through the handles and the towel holder accessories. In addition to the linearity of the shape, they contain within themselves a contrast between the round and the square; thanks to this, they can be matched to all Gessi's collections.

Because every detail wears GESSI's elegance.

DETTAGLI RICERCATI

Elementi orizzontali e verticali si abbinano tra loro attraverso le maniglie e gli accessori portasalviette. Oltre alla linearità della forma racchiudono un gioco di contrapposizione del tondo con il quadrato rendendole di fatto abbinabili a tutte le collezioni Gessi. Perché ogni particolare vesta l'eleganza GESSI.



SHOWER G



THE RIGOUR OF THE DESIGN PROCESSES

Gessi extends its range of action thanks to its consolidated experience and its unrivalled know-how in metalworking.

All the elements and mechanical operations of hinges and clamps have been developed and produced ad hoc internally through a complex and detailed design process. The opening systems for custom-made shower cabins are provided with fixed and hinged solutions. Different types such as single and double hinges and glass-wall and glass-glass clamps make safe installation easier. To complete the range, complements and technical accessories are provided to respond to all types of opening and configuration designs.

SWING SYSTEM

IL RIGORE DEI PROCESSI PROGETTUALI

Tutti gli elementi e i funzionamenti meccanici di cerniere e morsetti sono stati sviluppati e prodotti ad hoc internamente attraverso un complesso e particolareggiato percorso progettuale. I sistemi di apertura per box doccia su misura sono previsti con soluzioni fisse e a battente. Differenti tipologie come cerniere, singole e doppie, e morsetti vetro-muro e vetro-vetro agevolano l'installazione in tutta sicurezza. Per completare la gamma sono previsti complementi e accessori tecnici per rispondere a tutte le tipologie progettuali sia di apertura che di configurazione.

01



ACCES SORIES

A WANTED FEELING OF PLEASURE

Enhancing the metal components where craftsmanship and quality of workmanship are expressed. Like real jewels to be admired and touched for a daily pleasure in taking care of yourself. Decorated handles in 'woven metal' cover all design needs: single, double and in a range of sizes and vertical and horizontal solutions, even with towel holders.

UNA RICERCATA SENSAZIONE DI PIACERE

Valorizzare le componenti in metallo dove si esprime l'artigianalità e la qualità delle lavorazioni. Come veri e propri gioielli da ammirare e toccare per un piacere quotidiano nel prendersi cura di sé. Coprono tutte le necessità progettuali le maniglie decorate in 'metallo tessuto': singole, doppie e in un range di dimensioni e soluzioni verticali e orizzontali, anche con la funzione porta salvietta.

02 |





THE RIGOUR OF THE DESIGN PROCESSES

Gessi extends its range of action thanks to its consolidated experience and its unrivalled know-how in metalworking. All the elements and mechanical operations of hinges and clamps have been developed and produced ad hoc internally through a complex and detailed design process. The opening systems for custom-made shower cabins are provided with fixed and hinged solutions. Different types such as single and double hinges and glass-wall and glass-glass clamps make safe installation easier. To complete the range, complements and technical accessories are provided to respond to all types of opening and configuration designs.



IL RIGORE DEI PROCESSI PROGETTUALI

Tutti gli elementi e i funzionamenti meccanici di cerniere e morsetti sono stati sviluppati e prodotti ad hoc internamente attraverso un complesso e particolareggiato percorso progettuale. I sistemi di apertura per box doccia su misura sono previsti con soluzioni fisse e a battente. Differenti tipologie come cerniere, singole e doppie, e morsetti vetro-muro e vetro-vetro agevolano l'installazione in tutta sicurezza. Per completare la gamma sono previsti complementi e accessori tecnici per rispondere a tutte le tipologie progettuali sia di apertura che di configurazione.



NUOVE PROPORZIONI ESALTANO LA LINEARITÀ

Gli scarichi lineari sono realizzati con una piastra esterna a vista impreziosita, nella cover centrale, da decori e texturizzazioni, e in tutte le finiture Gessi. Eleganti elementi disponibili in un ampio range di dimensioni per soddisfare tutte le esigenze progettuali.

03

NEW PROPORTIONS ENHANCE LINEARITY

The linear drains are made with an external visible plate embellished, in the central cover, with decorations and textures, and in all the Gessi finishes. Elegant elements available in a wide range of sizes to meet all design needs.

DRA INS










Thin and horizontally elongated, they welcome and emphasise the decorative play of the striped or diamond workmanship or the elegance of smooth or brushed surfaces.














Sottili ed allungate orizzontalmente, accolgono ed enfatizzano il gioco decorativo delle lavorazioni rigate o diamantate o l'eleganza delle superfici lisce o spazzolate.

FINISHES LIST

DIAMANTATO

| | |
|---|---|
|  | 031 CHROME |
|  | 149 FINOX |
|  | 713 ANTIQUE BRASS |
|  | 187 AGED BRONZE |
|  | 299 MATTE BLACK |
|  | 030 COPPER |
|  | 706 BLACK METAL PVD |
|  | 735 WARM BRONZE PVD |
|  | 710 BRASS PVD |
|  | 708 COPPER BRUSHED PVD |
|  | 707 BLACK METAL BRUSHED PVD |
|  | 726 WARM BRONZE BRASS PVD |
|  | 727 BRASS BRUSHED PVD |

RIGATO

| | |
|---|---|
|  | 031 CHROME |
|  | 149 FINOX |
|  | 713 ANTIQUE BRASS |
|  | 187 AGED BRONZE |
|  | 299 MATTE BLACK |
|  | 030 COPPER |
|  | 706 BLACK METAL PVD |
|  | 735 WARM BRONZE PVD |
|  | 710 BRASS PVD |
|  | 708 COPPER BRUSHED PVD |
|  | 707 BLACK METAL BRUSHED PVD |
|  | 726 WARM BRONZE BRASS PVD |
|  | 727 BRASS BRUSHED PVD |

SWING SYSTEM




67501
Wall-Glass hinge. RIGATO /
Cerniera Muro-Vetro. RIGATO



67503
Glass-Glass hinge. RIGATO /
Cerniera Vetro-Vetro. RIGATO




67505
Wall-Glass clamp. RIGATO /
Morsetto Muro-Vetro. RIGATO



67507
Glass-Glass clamp. RIGATO /
Morsetto Vetro-Vetro. RIGATO




67601
Wall-Glass hinge. DIAMANTATO /
Cerniera Muro-Vetro. DIAMANTATO



67603
Glass-Glass hinge. DIAMANTATO /
Cerniera Vetro-Vetro. DIAMANTATO



67605
Wall-Glass clamp. DIAMANTATO /
Morsetto Muro-Vetro. DIAMANTATO

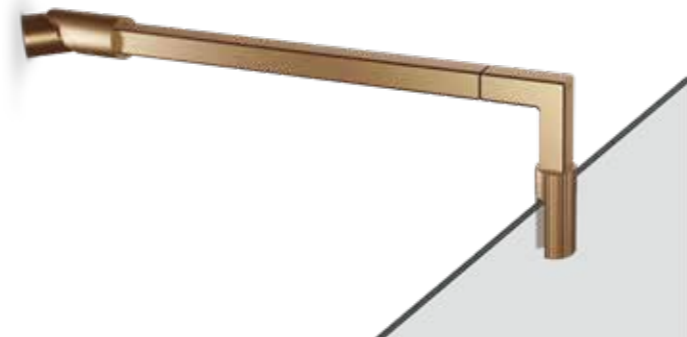


67607
Glass-Glass clamp. DIAMANTATO /
Morsetto Vetro-Vetro. DIAMANTATO

SWING SYSTEM



67506
Wall-Glass clamp. RIGATO /
Morsetto Muro-Vetro. RIGATO



67571
Glass-holding arm. RIGATO /
Braccio ferma vetro. RIGATO



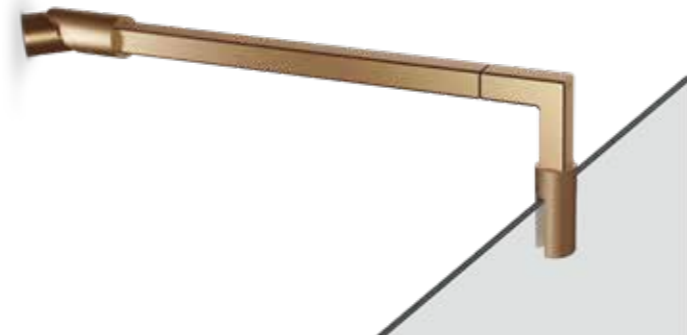
67573
Glass holding arm. Length on request. RIGATO.
Braccio ferma vetro. Braccio lunghezza personalizzabile. RIGATO.



67575
T-shaped glass rod. Length on request. RIGATO
Asta ferma vetro a T. Asta lunghezza personalizzabile. RIGATO.



67606
Wall-Glass clamp. DIAMANTATO /
Morsetto Muro-Vetro. DIAMANTATO



67671
Glass-holding arm. DIAMANTATO /
Braccio ferma vetro. DIAMANTATO



67673
Glass holding arm. Length on request. DIAMANTATO.
Braccio ferma vetro. Braccio lunghezza personalizzabile. DIAMANTATO.



67675
T-shaped glass rod. Length on request. DIAMANTATO
Asta ferma vetro a T. Asta lunghezza personalizzabile. DIAMANTATO

ACCESSORIES



67523
30 cm Handle. RIGATO /
Maniglia 30 cm. RIGATO
67521 20 CM
67525 45 CM
67527 60 CM



67623
30 cm Handle. DIAMANTATO /
Maniglia 30 cm. DIAMANTATO
67621 20 CM
67625 45 CM
67627 60 CM



67533
30 cm Double handle.
RIGATO / Maniglia doppia
30 cm RIGATO
67531 20 CM
67535 45 CM
67537 60 CM



67633
30 cm Double handle
DIAMANTATO /
Maniglia doppia 30 cm
DIAMANTATO
67631 20 CM
67635 45 CM
67637 60 CM



67541
30 cm Towel rail. RIGATO /
Porta salvietta 30 cm
RIGATO
67543 45 CM
67545 60 CM



67641
30 cm Towel rail. DIAMANTATO /
Porta salvietta 30 cm.
DIAMANTATO
67643 45 CM
67645 60 CM



67542
30 cm Handle and Towel
rail. RIGATO /
Maniglia e Porta salvietta
30 cm RIGATO
67544 45 CM
67546 60 CM



67642
30 cm Handle and Towel rail.
DIAMANTATO /
Maniglia e Porta salvietta 30 cm.
DIAMANTATO
67644 45 CM
67646 60 CM




DRAINS



67050

60/70/80/90 cm Waste fitting for linear drains for Geberit cleanline series and Viega advantix cleviva series
Vaschetta per scarico lineare 60/70/80/90 cm per Geberit serie Cleanline e corriacqua Viega serie Advantix Cleviva



67051

Lateral cover for 67050 L=60cm
Cover laterali per 67050 L=60cm
67053 70 CM
67055 80 CM
67057 90 CM




67561

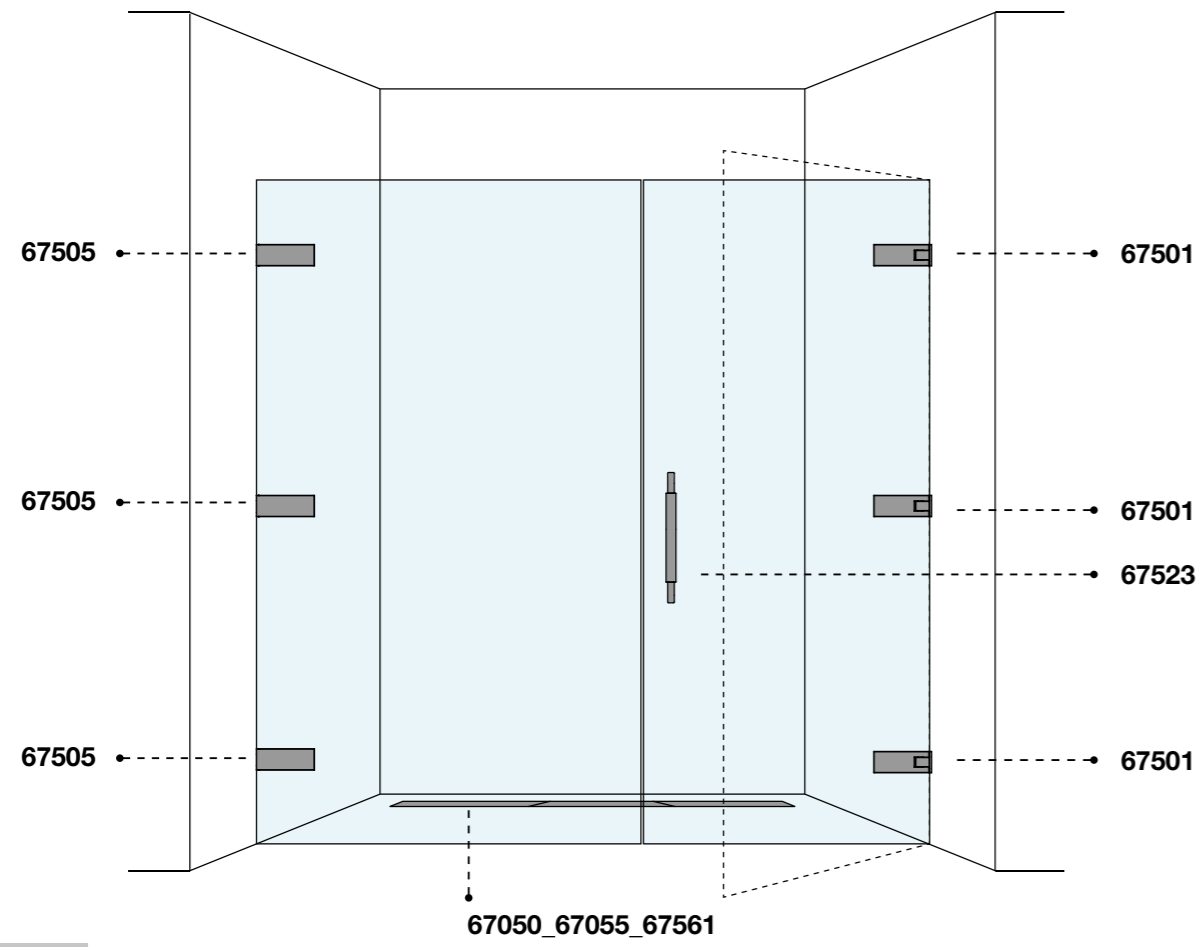
Central cover for 67050 RIGATO /
Cover centrale per 67050 RIGATO

67661

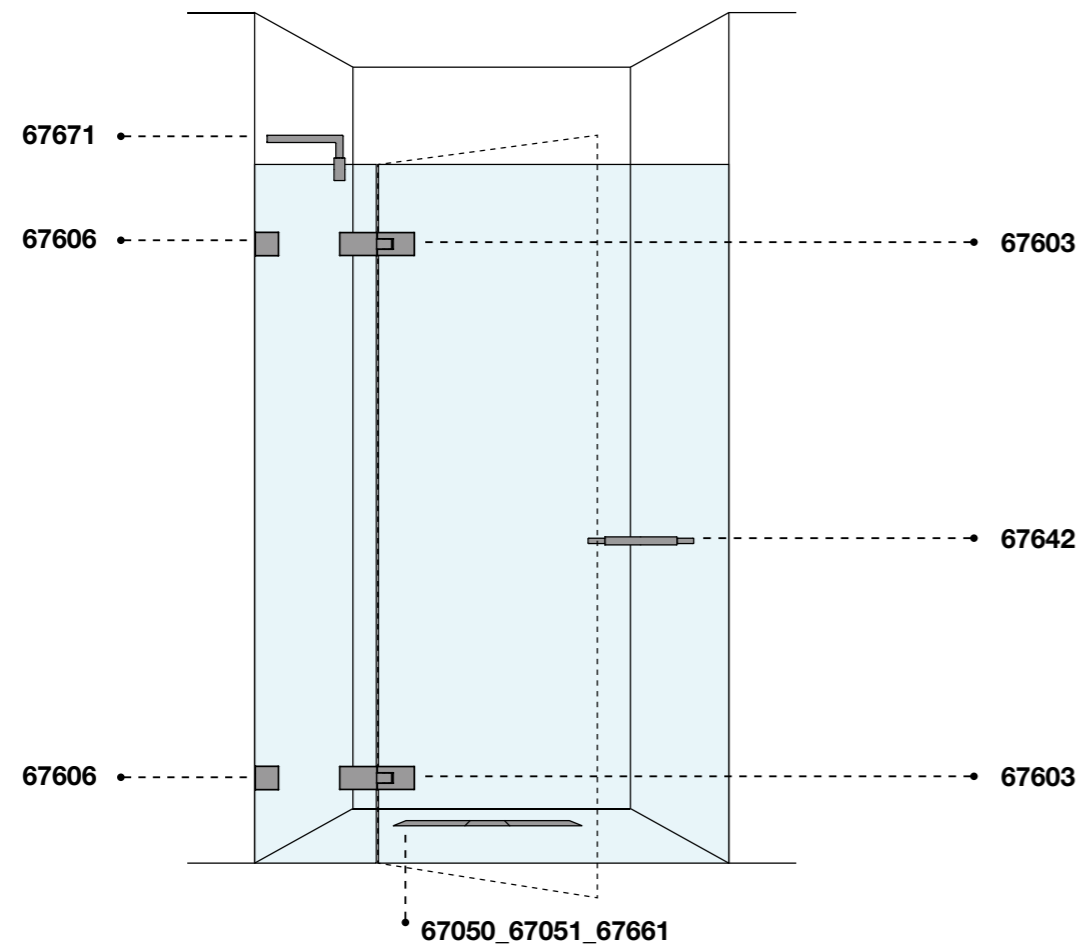
Central cover for 67050 DIAMANTATO /
Cover centrale per 67050 DIAMANTATO



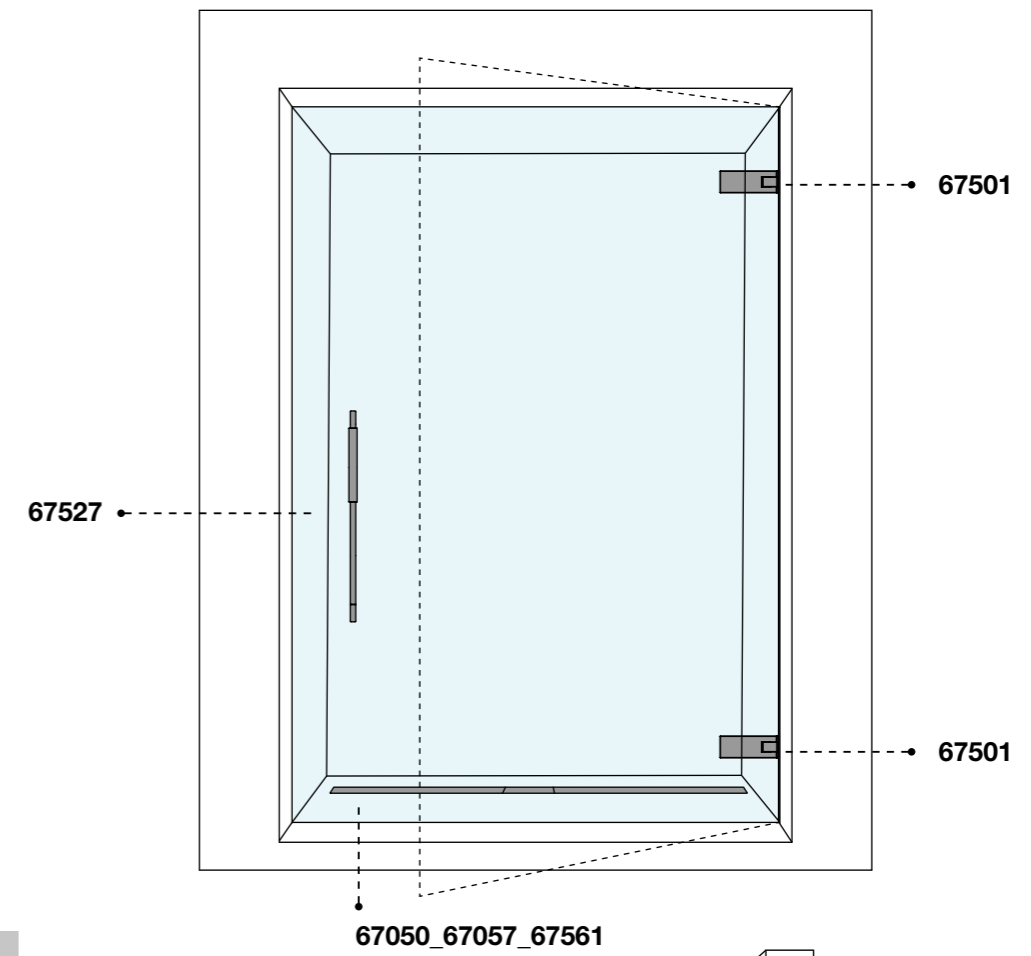
1.
RIGATO



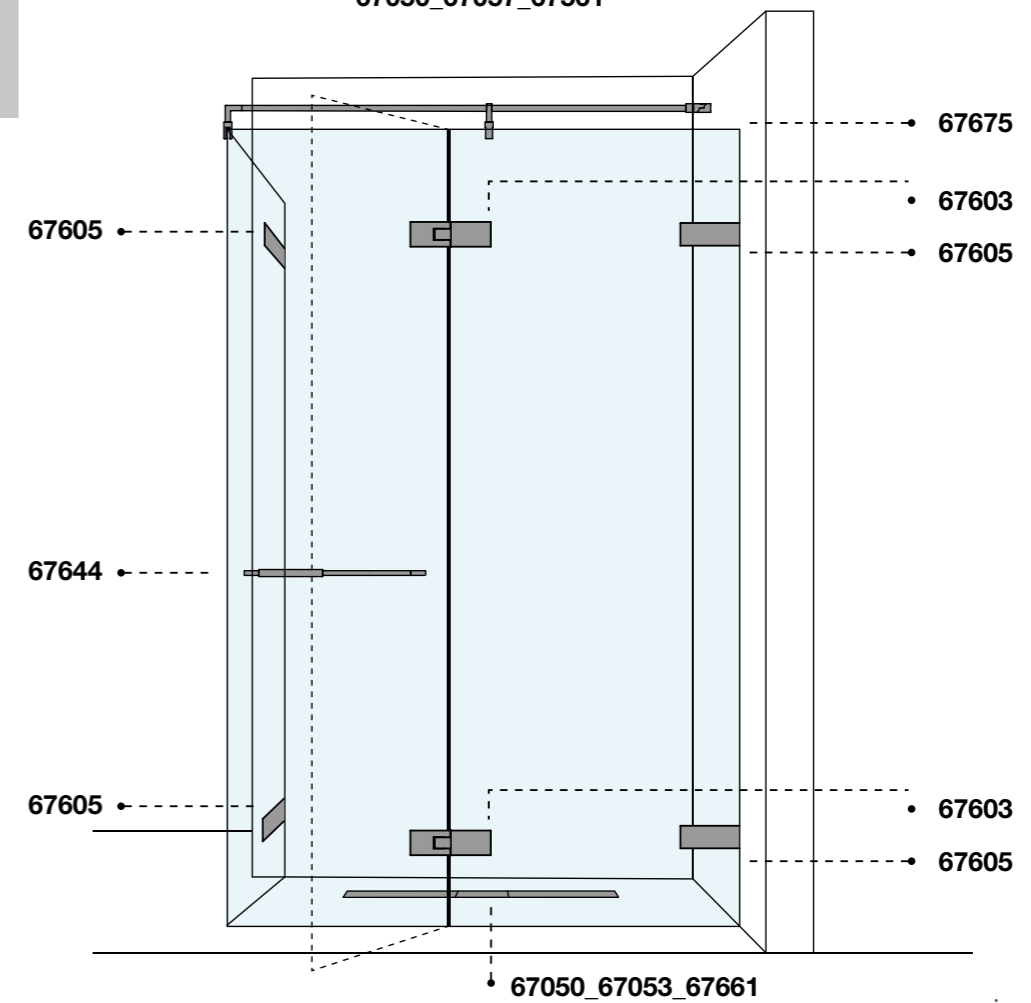
2.
DIAMANTATO



3.
RIGATO



4.
DIAMANTATO



INSTALLATIONS



follow us



GESSI SpA 捷仕
Parco Gessi - 13037 Serravalle Sesia
(Vercelli) ITALY
Tel. +39 0163 454111
Fax +39 0163 459273
gessi@gessi.it

The images and descriptions included in our literature do not constitute an obligation of an accurate realization of the product, the details and the measurement included are to be used as a guide and maybe modified without notice. Possible mistakes and/or misprints of current catalogue will not be object of dispute.

Le illustrazioni e le descrizioni contenute nel presente catalogo e negli stampati della venditrice non comportano obbligo di fedele esecuzione. I dettagli e le misure contenute sono da considerarsi indicativi e soggetti a modifiche senza preavviso. Eventuali errori e/o refusi di stampa del presente catalogo non costituiscono motivo di contestazione.

www.gessi.com

Download Gessi APP

ED. NOVEMBER 2022
GMC006860